

ACONTECE EM

Medicina Veterinária

2023.2



CURSO DE MANEJO CATFRIENDLY

Visita Técnica sobre Inseminação Artificial em Queimadas-PB

AÇÃO CÍVICO SOCIAL EM INGÁ-PB

Alunos de Med Vet realizam cirurgia em cavalo criptorquia

VISITA TÉCNICA AO ZOOLOGICO RÉPTEIS DA CAATINGA

Aula prática em propriedade rural afetada por infestação de carrapatos



FACULDADE
REBOUÇAS[®]
DE CAMPINA GRANDE

ÍNDICE

- 
- 06** FRCG promove Dia de Campo para Diagnóstico Gestacional de Cabras e Ovelhas
- 07** Alunos de Med Vet vivenciam Dia de Campo em Diagnóstico Gestacional de Caprinos e Ovinos
- 08** FRCG promove palestra sobre os Desafios da Cinomose Canina na Medicina Veterinária
- 09** Alunos de Medicina Veterinária da FRCG participam de palestra sobre cinomose canina
- 11** FRCG inicia o Plantão Pedagógico com foco em saúde e bem-estar acadêmico
- 12** Semana do Plantão Pedagógico da FRCG é encerrada com sucesso
- 14** FRCG abre inscrições para o Curso de Anestesiologia de Cães e Gatos
- 15** FRCG promove palestra internacional sobre doenças parasitárias zoonóticas de répteis
- 15** Palestra Internacional online sobre Doenças Parasitárias Zoonóticas de Répteis é destaque na FRCG
- 16** FRCG promove palestra online com pesquisadora da EMBRAPA
- 17** Calouros dos cursos presenciais são recepcionados na FRCG para o semestre 2023.2
- 18** Alunos de Med Vet da FRCG participam de seleção de equinos para a série “Maria Bonita”, da O2 Filmes
- 20** FRCG realiza em setembro curso de cirurgia de rotina em cães e gatos
- 20** FRCG Abre Inscrições para Curso Teórico-Prático de Cirurgia em Cães e Gatos
- 21** FRCG promove circuito de capacitações na área de medicina veterinária com programação até dezembro
- 22** FRCG abre inscrições para Curso de Capacitação para Vacinação Antirrábica
- 22** Alunos de Med Vet participam de ação de vacinação antirrábica em CG
- 23** Alunos de Med Vet aprimoram habilidades em Curso de Vacinação Antirrábica da FRCG
- 25** FRCG realiza 3ª Semana de Iniciação Científica - SIC
- 25** FRCG impulsiona a Pesquisa e o Conhecimento na 3ª Semana de Iniciação Científica
- 26** 3ª Semana de Iniciação Científica da FRCG seleciona melhores trabalhos apresentados
- 27** Alunos de Medicina Veterinária participam de aula prática na Feira de Gado de Campina Grande
- 28** Alunos de Med Vet da FRCG participam de aula de campo no INSA

ÍNDICE

- 29** Projeto Vet na Comunidade é destaque em ação social na cidade de Gurinhém
- 30** Alunos de Med Vet aprimoram habilidades em aula prática de Semiologia
- 31** Alunos de Med Vet participam de aula prática em propriedade rural afetada por infestação de carrapatos
- 32** Alunos de Med Vet participam de visita técnica sobre Nutrição e Forragicultura na UFPB
- 33** Alunos de Med Vet participam de aula de campo sobre semiologia e contenção de ruminantes
- 34** Alunos de Med Vet participam de aula prática de clínica médica na UFPB
- 34** Conexão e Reflexão no Núcleo de Apoio ao Discente e Docente (NADD) da Faculdade Rebouças
- 36** Alunos de Medicina Veterinária realizam visita técnica ao Laticínio Escola da UFPB
- 37** FRCG comemora 2º aniversário do Centro Médico Veterinário de CG
- 39** FRCG vai promover o 5º Fórum de Medicina Veterinária
- 40** 5º Fórum de Medicina Veterinária da FRCG - Destaques e Palestras Memoráveis
- 42** 5º Fórum de Medicina Veterinária da FRCG - Segundo Dia Cheio de Conhecimento e Descobertas
- 44** Minicursos Enriquecedores no 5º Fórum de Medicina Veterinária da FRCG
- 45** FRCG participa de Feira de Profissões no CIC-Damas
- 46** FRCG compartilha experiência e conhecimento em Feira de Profissões no Colégio Alice Coutinho
- 47** Alunos da FRCG têm trabalhos premiados durante participação no Festival do Mel, em São José dos Cordeiros
- 48** FRCG Abre inscrições para o curso de interpretação de exames laboratoriais a partir desta quarta(25)
- 49** Veja como foi o Curso de Interpretação de Exames Laboratoriais para Cães e Gatos da FRCG
- 51** Alunos de Med Vet participam de fiscalização em Feira de Animais de CG
- 52** NADD Realiza palestra a importância da doação de sangue e saúde mental
- 53** Abertas inscrições para o Curso Teórico-prático de Bloqueios Locorregionais em Cães e Gatos da FRCG
- 54** Veja como foi o curso sobre Bloqueios Locorregionais em Cães e Gatos na FRCG
- 55** NADD realiza palestra em conscientização ao outubro rosa na FRCG
- 56** Projeto Vet na Comunidade em Mogeiro - PB

ÍNDICE

- 57** FRCG promove ação social em alusão a Semana do Idoso no Lar da Sagrada Face
- 58** FRCG proporciona palestra em conscientização ao Novembro Azul
- 59** Aula prática de clínica médica de pets não convencionais e animais silvestres, na BICA
- 60** Alunos de Med Vet participam de visita técnica em Queimadas
- 61** Alunos de Medicina Veterinária realizam visita técnica em Cabaceiras-PB
- 62** FRCG promove curso sobre cirurgias de rotina em cães e gatos para médicos e alunos de Medicina Veterinária
- 64** Alunos de Med. Veterinária participam de procedimento cirúrgico no Centro Médico Veterinário (CMV)
- 65** FRCG abre inscrições para a II Mostra de PBLs
- 66** Mostra PBL na Faculdade Rebouças Destacou Comprometimento com Pesquisa e Aprendizado nesta segunda (27)
- 67** Alunos de Med. Vet participam de aula prática em Montadas, sobre genética animal
- 68** Alunos do 1º Período de Med Vet realizam aula prática na Empaer
- 69** Alunos do 8º período de Medicina veterinária, realizam cirurgia em cadela no CMV
- 70** Veja como foi a participação da FRCG durante a XVII edição do ENEL (Encontro Nordeste do Setor de Leite e Derivados)
- 71** Alunos de Medicina veterinária realizam apresentação em escola pública de Campina Grande - PB
- 72** Alunos de Medicina Veterinária são convocados para investigar possíveis casos de infecções parasitárias em Boa Vista - PB
- 73** Alunos de Med Vet participam de visita técnica em Queimadas - PB sobre Inseminação Artificial
- 74** Alunos de Medicina Veterinária participam de visita técnica em Limoeiro do Norte (CE)
- 75** FRCG promove aulão preparatório para o ENADE 2023 neste sábado (11)
- 76** Alunos de Medicina veterinária realizam apresentação de projetos durante a AGROTEC em Lagoa Seca
- 77** Faculdade Rebouças abre Inscrições para o curso de Manejo Catfriendly nesta sexta (17)
- 78** Veja como foi o curso sobre Manejo em Catfriendly aplicado à medicina veterinária

ÍNDICE

- 79** Alunos do P5 de Medicina veterinária participam de aula prática em Lagoa Seca - PB
- 80** FRCG e CMV Celebram o Dia do Bicho com Ações de Saúde Animal
- 81** Faculdade Rebouças participa de Ação Cívico Social em Ingá
- 82** Alunos de Medicina Veterinária participam de visita técnica na Fazenda Angicos em Bananeiras-PB
- 83** Alunos do P8 de Med Vet apresentam projetos de PBL na Escola Municipal Félix Araújo
- 84** Alunos de Med Vet realizam cirurgia em cavalo criptorquidia durante aula prática
- 85** Alunos de Med Vet realizam correção de Hérnia Umbilical em Suínos durante aula prática
- 86** Alunos de Med Vet realizam manejo de ovinos durante visita técnica em Soledade - PB
- 87** Alunos de Med Vet participam de visita técnica ao zoológico Répteis da Caatinga
- 88** FRCG Abre Inscrições para o o curso sobre eutanásia em Animais a partir desta Segunda (27)
- 88** Mesa Redonda na FRCG Aborda Compreensão da Eutanásia em Animais
- 90** Alunos da Faculdade Rebouças participam do exame ENADE neste domingo (26)
- 91** FRCG Abre inscrições para o curso teórico-prático de eletrocardiografia básica em cães e gatos
- 92** Confira como foi o evento de Lançamento das Novas Pós-Graduações na FRCG
- 93** Alunos de Med Vet Celebram 62 Anos de Mogeiro com Ação Social em Saúde Animal
- 94** FRCG Abre Inscrições para o evento Agora é Hora de Clinicar! a partir desta Quinta, 7
- 95** Alunos de Veterinária Apresentam Resultados de Estágios Supervisionados na FRCG
- 96** Faculdade Rebouças de Campina Grande Participa da 2ª Edição do Evento "Ração do Bem"
- 97** Confraternização de Despedida Marca o Fim do Ano Letivo para os Alunos do P8 de Med Vet
- 98** Alunos são premiados pelos trabalhos apresentados na 2ª mostra de PBLs
- 99** Alunos da 1ª turma de medicina veterinária, realizaram apresentação de TCC nesta Segunda
- 100** Graduandos de Medicina Veterinária da FRCG Brilham em Apresentação de TCCs no Anfiteatro Rebouças

DIA DE CAMPO:
**DIAGNÓSTICO
GESTACIONAL
EM CABRAS E
OVELHAS**

03/08
07H ÀS 13H

**NA ESTAÇÃO EXPERIMENTAL
DE PENDÊNCIA EM SOLEDADE/PB**

Alunos do P1 ao P10
06 horas complementares

Parceria com a



INSCRIÇÕES PELO PORTAL ACADÊMICO

**20
VAGAS**

FRCG promove Dia de Campo para Diagnóstico Gestacional de Cabras e Ovelhas

<https://faculdadereboucas.com.br/blog/frcg-promove-dia-de-campo-para-diagnostico-gestacional-de-cabras-e-ovelhas/>

A Faculdade Rebouças, por meio da coordenação do curso de Medicina Veterinária, realizará no próximo dia 3 de agosto um **Dia de Campo dedicado ao diagnóstico gestacional de cabras e ovelhas**. O evento acontecerá na Estação Experimental de Pendência, localizada em Soledade, e será uma oportunidade única para os alunos vivenciarem experiências práticas no campo.

Com duração das 7h às 13h, o Dia de Campo será voltado para alunos do P1 ao P10 do curso de Medicina Veterinária da Faculdade Rebouças. Vale ressaltar que as vagas são limitadas e a participação no evento valerá

certificação de 6h complementares. A atividade conta com uma parceria estratégica entre a Faculdade Rebouças e a Empaer (Empresa Paraibana de Pesquisa, Extensão Rural e Regularização Fundiária), possibilitando uma experiência enriquecedora e alinhada com as demandas reais do mercado.

Para se inscrever, os alunos interessados devem acessar o Portal Acadêmico da Faculdade Rebouças. Cada participante será responsável por seu traslado até o local do evento, com saída coletiva programada para às 5h30 da Faculdade Rebouças e retorno previsto às 14h.

Alunos de Med Vet vivenciam Dia de Campo em Diagnóstico Gestacional de Caprinos e Ovinos

<https://faculdadereboucas.com.br/blog/alunos-de-med-vet-vivenciam-dia-de-campo-em-diagnostico-gestacional-de-caprinos-e-ovinos/>

Alunos do curso de Medicina Veterinária da Faculdade Rebouças participaram no dia 3 de agosto de um Dia de Campo dedicado ao diagnóstico gestacional de cabras e ovelhas. A atividade, que aconteceu na Estação Experimental de Pendência, em Soledade, foi uma iniciativa estratégica da Faculdade Rebouças em parceria com a Empaer (Empresa Paraibana de Pesquisa, Extensão Rural e Regularização Fundiária), proporcionando aos estudantes uma imersão prática no campo. O evento teve como objetivo oferecer aos futuros médicos veterinários uma oportunidade única para aprimorarem suas habilidades e conhecimentos no diagnóstico gestacional em caprinos e ovinos, ampliando sua experiência no universo da Medicina Veterinária.



FRCG promove palestra sobre os Desafios da Cinomose Canina na Medicina Veterinária

<https://faculdadereboucas.com.br/blog/frcg-promove-palestra-sobre-os-desafios-da-cinomose-canina-na-medicina-veterinaria/>



FACULDADE REBOUÇAS
DE CAMPINA GRANDE

Palestra:
DESAFIOS EPIDEMIOLÓGICOS, CLÍNICOS E TERAPÊUTICOS DA CINOMOSE CANINA

02 HORAS COMPLEMENTARES

11/08 - 14H ÀS 16H

60 VAGAS
INSCRIÇÕES NO PORTAL ACADÊMICO

LOCAL: AUDITÓRIO DO CAMPUS 1

→ GARANTA SUA VAGA!

A Faculdade Rebouças, por meio da coordenação do curso de medicina veterinária, está promovendo no próximo dia 11 de agosto uma palestra sobre “Os desafios atuais, epidemiológicos, clínicos e terapêuticos da Cinomose Canina”, com o palestrante professor Thyago Gurjão. O evento acontecerá no auditório do campus I, das 14h às 16h, e é exclusivo para alunos Rebouças.

A participação na palestra garante 2 horas complementares de carga horária, enriquecendo ainda mais o percurso acadêmico dos estudantes. As vagas são limitadas, portanto, não perca essa chance de aprofundar seus conhecimentos na área da Medicina Veterinária. Para se inscrever, basta acessar o Portal Acadêmico da Faculdade Rebouças.



Alunos de Medicina Veterinária da FRCG participam de palestra sobre cinomose canina

<https://faculdadereboucas.com.br/blog/alunos-de-medicina-veterinaria-da-frcg-participam-de-palestra-sobre-cinomose-canina/>

Na última sexta-feira (11), uma tarde repleta de aprendizado e compartilhamento de conhecimentos tomou forma na Faculdade Rebouças! Os estudantes do curso de Medicina Veterinária tiveram o privilégio de se envolver na palestra “Os desafios atuais, epidemiológicos, clínicos e terapêuticos da Cinomose Canina”, apresentada pelo professor Thyago Gurjão.

O evento aconteceu no auditório do Campus I, onde o professor Thyago compartilhou percepções valiosas sobre esse assunto de grande relevância. O propósito era aprofundar o entendimento acerca dos desafios



relacionados à Cinomose Canina, explorando nuances epidemiológicas, clínicas e terapêuticas que desempenham um papel crucial na prática veterinária.

Mantenham-se atentos para mais eventos e ocasiões de crescimento acadêmico que a instituição tem a oferecer.



PLANTÃO PEDAGÓGICO 2023.2

SAÚDE E BEM-ESTAR ACADÊMICO

FRCG inicia o Plantão Pedagógico com foco em saúde e bem-estar acadêmico

<https://faculdadereboucas.com.br/blog/frcg-inicia-o-plantao-pedagogico-com-foco-em-saude-e-bem-estar-academico/>

Ontem (1), a Faculdade Rebouças deu início ao Plantão Pedagógico do semestre 2023.2, com uma abordagem especial sobre saúde e bem-estar acadêmico. O evento contou com a presença dos coordenadores e docentes da instituição, que foram recepcionados pela fundadora e diretora geral, Jeaninne Nobrega. Durante o Plantão Pedagógico, Jeaninne Nobrega apresentou o organograma da faculdade, destacando os responsáveis por cada setor e apresentando alguns projetos em andamento. Em seguida, o coordenador do Núcleo de Educação a Distância (NEAD), Ennyo Barros, falou sobre a relevância desse núcleo e sua atuação em todos os cursos da instituição. O coordenador do Núcleo de Pesquisa e Extensão (NUPEX), Gessenildo Rodrigues, compartilhou um balanço dos projetos realizados pelo núcleo e suas conquistas desde sua criação.



Além disso, apresentou as novidades para o semestre, que incluem o lançamento da Revista científica “Education”, a editoração e lançamento do livro da Pós-graduação em Docência do Ensino Superior e Metodologias Ativas, e o lançamento do livro da Editora própria da Faculdade – “Scientific Brasil”. Também foram anunciados minicursos de capacitação e o lançamento do Podcast “Se liga no Nupex”, entre outros.

Para encerrar a primeira noite do Plantão Pedagógico, a coordenadora do Núcleo de Apoio aos Discentes e Docentes (NADD), Aline Santos, abordou a importância da saúde mental e conduziu atividades dinâmicas para reforçar o bem-estar acadêmico dos docentes.

A programação do Plantão Pedagógico segue até a sexta-feira (4) com atividades de integração, capacitações e reuniões.



Semana do Plantão Pedagógico da FRCG é encerrada com sucesso

<https://faculdadereboucas.com.br/blog/semana-do-plantao-pedagogico-da-frcg-e-encerrada-com-sucesso/>

No último dia 1 de agosto, a Faculdade Rebouças iniciou o Plantão Pedagógico 2023.2 com o tema saúde e bem-estar acadêmico. O evento contou com a presença dos coordenadores e docentes da instituição, que foram recepcionados pela fundadora e diretora geral, Jeaninne Nobrega. Durante o primeiro dia, Jeaninne Nobrega, diretoria geral, apresentou o organograma da faculdade, destacando os responsáveis por cada setor e apresentando alguns projetos em andamento. Em seguida, o coordenador do Núcleo de Educação a Distância (NEAD), Ennyo Barros, falou sobre a relevância desse núcleo e sua atuação em todos os cursos da instituição.

O coordenador do Núcleo de Pesquisa e Extensão (NUPEX), Gessenildo Rodrigues, compartilhou um balanço dos projetos realizados pelo núcleo e suas conquistas desde sua criação. Além disso, apresentou as novidades para o semestre, que incluem o lançamento da Revista científica “Education”, a editoração e lançamento do livro da Pós-graduação em Docência do Ensino Superior e Metodologias Ativas, e o lançamento do livro da Editora própria da Faculdade – “Scientific Brasil”. Também foram anunciados minicursos de capacitação e o lançamento do Podcast “Se liga no Nupex”, entre outros.



Para encerrar a primeira noite do Plantão Pedagógico, a coordenadora do Núcleo de Apoio aos Discentes e Docentes (NADD), Aline Santos, abordou a importância da saúde mental e conduziu atividades dinâmicas para reforçar o bem-estar acadêmico dos docentes.

No segundo dia, foi a vez do inspirador Prof. Davi Bastida, coordenador do curso de Pedagogia, abordar temas como ensino, metodologias ativas e educação.

Com sua palestra envolvente, ele desafiou os docentes a refletirem sobre métodos de ensino e os desafios da docência, além de estimulá-los com uma atividade prática: criar plano de aula personalizado conforme a área de formação.

As ideias fluíram, os debates foram ricos e, após a palestra, os docentes se reuniram em salas por curso para conversarem com seus coordenadores, compartilhando insights e alinhando estratégias para promover uma formação ainda mais eficiente.



Para encerrar a programação, no dia 3, recebemos o palestrante Marcos Cacho, que compartilhou conosco dicas e “Técnicas de Fotografia”, mostrando como realizar bons registros institucionais. Em seguida, contamos com a presença do palestrante Ricardo Mendes, que ministrou uma palestra sobre “Primeiros Socorros”, na qual mostrou formas essenciais de reagir em momentos de incidentes, tornando-nos mais preparados para agir e ajudar em situações de emergência.

CURSO DE ANESTESIOLOGIA DE CÃES E GATOS

25, 26 e 27 de agosto

- Carga Horária: 16 horas
- Curso teórico-prático

PALESTRANTE:
Dra. Thaís Ribeiro
MÉDICA VETERINÁRIA - ANESTESIOLOGISTA

VAGAS LIMITADAS



FRCG abre inscrições para o Curso de Anestesiologia de Cães e Gatos

<https://faculdadereboucas.com.br/frcg/frcg-abre-inscricoes-para-o-curso-de-anestesiologia-de-caes-e-gatos/>

A Faculdade Rebouças está com inscrições abertas para o Curso Teórico-Prático de Anestesiologia de Cães e Gatos, uma oportunidade imperdível para aprimorar seus conhecimentos na área. O curso será ministrado pela renomada Dra. Thaís Ribeiro, diretora do Centro Médico Veterinário de Campina Grande e também clínica-escola da Faculdade Rebouças. Com uma carga horária de 16 horas complementares, o curso acontecerá nos dias 25, 26 e 27 de agosto no campus II da Faculdade Rebouças. Durante a programação, serão abordados conteúdos essenciais, como Manejo pré-operatório, Medicação pré-anestésica, Anestesia Intravenosa, Anestesia Inalatória,

Monitorização do paciente e muito mais.

Não perca a oportunidade de aprimorar suas habilidades práticas! A parte prática do curso incluirá atividades como Manejo de bombas de infusão, Manejo de aparelho de anestesia inalatória, Intubação orotraqueal e Prática de bloqueios regionais para ovariectomia e orquiectomia. As vagas são limitadas, e os valores da inscrição variam conforme a categoria (aluno Rebouças, profissionais e estudantes de outras IES). Garanta já a sua participação clicando no botão abaixo e inscreva-se agora mesmo!

FRCG promove palestra internacional sobre doenças parasitárias zoonóticas de répteis

<https://faculdadereboucas.com.br/blog/frcg-promove-palestra-internacional-sobre-doencas-parasitarias-zoonoticas-de-repteis/>

A Faculdade Rebouças, por meio da coordenação do curso de Medicina Veterinária, está promovendo a Palestra Internacional sobre Doenças parasitárias zoonóticas de répteis, com o Dr. Jairo Mendonza.



A palestra, que será realizada de forma online, acontecerá na próxima quarta-feira, dia 2 de agosto, às 16h. O evento tem como foco oferecer conhecimentos valiosos sobre doenças parasitárias que afetam répteis e sua relação com a saúde pública.

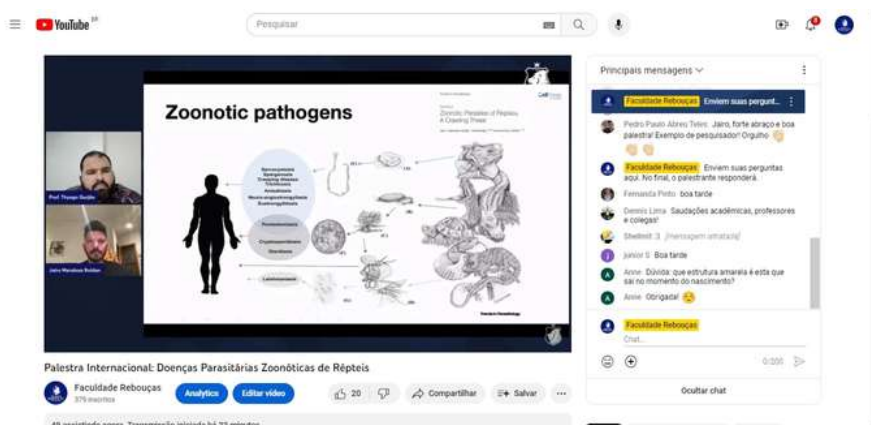
Além de agregar novas informações ao currículo dos estudantes, a participação na palestra valerá 2 horas complementares de certificação, enriquecendo ainda mais o conhecimento acadêmico.

O evento tem como público-alvo estudantes de Medicina Veterinária.

Palestra Internacional online sobre Doenças Parasitárias Zoonóticas de Répteis é destaque na FRCG

<https://faculdadereboucas.com.br/blog/palestra-internacional-online-sobre-doencas-parasitarias-zoonoticas-de-repteis-e-destaque-na-frcg/>

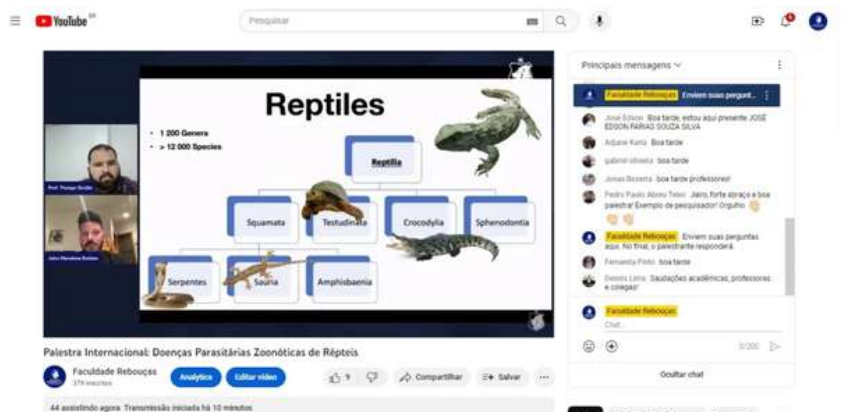
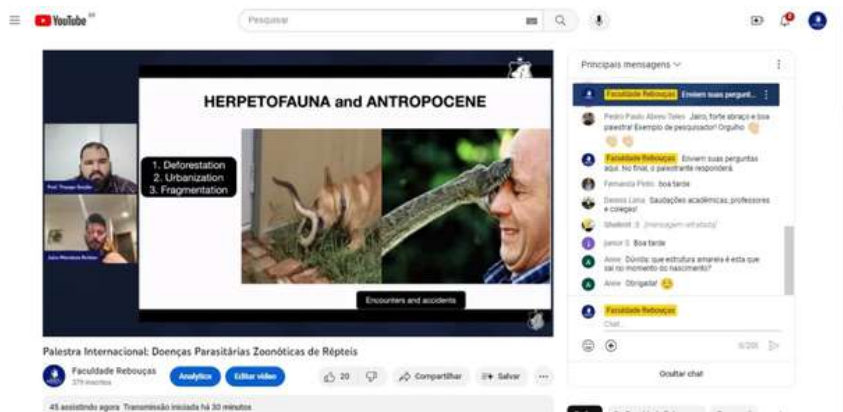
A Faculdade Rebouças promoveu ontem (2) a Palestra Internacional sobre Doenças parasitárias zoonóticas de répteis, com o Dr. Jairo Mendonza. O evento online e gratuito, mediado pelo professor Thyago Gurjão, do curso de Medicina Veterinária, reuniu estudantes e profissionais da área para aprofundar seus



conhecimentos sobre a relação entre doenças parasitárias em répteis e a saúde pública.

Durante a palestra, o Dr. Jairo apresentou uma contextualização abrangente sobre os diferentes tipos e características dos répteis, bem como a importância de compreender as implicações dos parasitas zoonóticos presentes nesses animais. O especialista abordou casos e exemplos reais, proporcionando uma visão detalhada das doenças parasitárias de répteis e suas possíveis consequências para a saúde humana.

Se você perdeu essa palestra imperdível, fique atento às próximas atividades e eventos da Faculdade Rebouças, e não deixe de participar das oportunidades de aprendizado e atualização oferecidas pela instituição.



FRCG promove palestra online com pesquisadora da EMBRAPA

<https://faculdadereboucas.com.br/sem-categoria/frcg-promove-palestra-online-com-pesquisadora-da-embrapa/>

A Faculdade Rebouças está promovendo no próximo dia 31 de agosto, a partir das 9h, uma palestra online gratuita.

Como convidada, teremos a Dra. Alexandra Rocha de Oliveira, pesquisadora da EMBRAPA, falando sobre o tema: “A EMBRAPA no polo da pesquisa: quem somos e qual a importância do estágio”.

Para se inscrever, basta clicar no botão abaixo. Esta palestra é reconhecida como uma atividade complementar, valendo 2 horas para sua formação acadêmica.



CALOUROS

Calouros dos cursos presenciais são recepcionados na FRCG para o semestre 2023.2

<https://faculdadereboucas.com.br/blog/calouros-dos-cursos-presenciais-sao-recepcionados-na-frcg-para-o-semestre-2023-2/>

Na última segunda-feira (21), a Faculdade Rebouças realizou uma recepção para os calouros dos cursos presenciais de Medicina Veterinária, Odontologia, Farmácia, Gestão de Recursos Humanos e Design de Interiores.

No campus II, as coordenações dos cursos visitaram as salas do primeiro período e tiveram a oportunidade de se apresentar e compartilhar informações cruciais sobre cada curso. Além disso, aproveitaram a ocasião para detalhar as atividades emocionantes que os calouros podem esperar ao longo de sua jornada acadêmica. Já no campus I, o coordenador do curso de Recursos Humanos,

Bruno Miranda, e a Professora Joseanne Sales, do curso de Design de Interiores, deram as boas-vindas aos alunos, e um clima dinâmico tomou conta do campus enquanto todos se conheceram. A Faculdade Rebouças está ansiosa para acompanhar o progresso e as conquistas desses novos talentos ao longo de sua jornada acadêmica. A instituição reafirma seu compromisso de oferecer uma educação de qualidade, preparando os alunos não apenas com conhecimento técnico, mas também com habilidades práticas essenciais para se destacarem em suas respectivas áreas.



CALOUROS



ROLIÚDE NORDESTINA



Alunos de Med Vet da FRCG participam de seleção de equinos para a série “Maria Bonita”, da O2 Filmes

<https://faculdadereboucas.com.br/blog/alunos-de-med-vet-da-frcg-participam-de-selecao-de-equinos-para-a-serie-maria-bonita-da-o2-filmes/>



No último dia 24 de agosto, alunos do curso de Medicina Veterinária da Faculdade Rebouças participaram da seleção dos equinos para a série “Maria Bonita”, da O2 Filmes, em Cabaceiras-PB. À convite do Médico Veterinário Diego Lima, e acompanhados pelo coordenador do curso de Medicina Veterinária,

José Matias, e do professor Thyago Gurjão, nossos alunos do projeto de Pesquisa de Parasitologia, tiveram a oportunidade de colocar em prática suas habilidades e conhecimentos, realizando avaliações minuciosas e coletas de sangue dos animais cuidadosamente selecionados para a série.

FRCG realiza em setembro curso de cirurgia de rotina em cães e gatos

<https://faculdadereboucas.com.br/blog/frcg-realiza-em-setembro-curso-de-cirurgia-de-rotina-em-caes-e-gatos/>

A Faculdade Rebouças de Campina Grande está com inscrições abertas para o Curso de Cirurgia de Rotina em Cães e Gatos. O curso teórico-prático acontecerá de 22 a 24 de setembro no campus II da faculdade e conta com certificação de 16h complementares. Ministrado pelos palestrantes Dra.



Jássia Meneses e Dr. Leonardo Barros, ambos médicos veterinários cirurgiões, o curso abrangerá diversos tópicos essenciais para a prática cirúrgica bem-sucedida. Desde instrumentação cirúrgica até procedimentos específicos como ovariectomia, orquiectomia, cesariana, entre outros, você terá a oportunidade de aprender com profissionais altamente qualificados e atualizados. Podem participar estudantes de medicina veterinária e profissionais. Para se inscrever, basta clicar no botão abaixo. As vagas são limitadas!

FRCG Abre Inscrições para Curso Teórico-Prático de Cirurgia em Cães e Gatos

<https://faculdadereboucas.com.br/blog/frcg-abre-inscricoes-para-curso-teorico-pratico-de-cirurgia-em-caes-e-gatos/>

A Faculdade Rebouças de Campina Grande (FRCG) anuncia a abertura de inscrições para o curso Teórico-Prático de Cirurgia de Rotina em Cães e Gatos, a partir deste sábado, dia 16.

O curso, que ocorrerá nos dias 20, 21 e 22 de outubro, será ministrado pelos renomados Doutores Jássia Meneses e Leonardo Barros, ambos com vasta experiência em Cirurgia Veterinária na Paraíba.

Como objetivo, o curso proporcionará



um aprendizado sólido e prático, contribuindo para o aprimoramento das habilidades dos participantes como profissionais da medicina veterinária. As vagas são limitadas.

CIRCUITO DE CAPACITAÇÃO

TODO MÊS UMA ESPECIALIDADE

VAGAS LIMITADAS

ANESTESIOLOGIA

- 25, 26 E 27 DE AGOSTO

CIRURGIAS DE ROTINA

- 22, 23 E 24 DE SETEMBRO

BLOQUEIOS LOCORREGIONAIS

- 20, 21 E 22 DE OUTUBRO

EXAMES LABORATORIAIS

- 24, 25 E 26 DE NOVEMBRO

ELETROCARDIOGRAFIA BÁSICA

- 09 e 10 DE DEZEMBRO



FRCG promove circuito de capacitações na área de medicina veterinária com programação até dezembro

<https://faculdadereboucas.com.br/s-em-categoria/frcg-promove-circuito-de-capacitacoes-na-area-de-medicina-veterinaria-com-programacao-ate-dezembro/>

A Faculdade Rebouças de Campina Grande está promovendo um circuito de capacitações com cursos na área de medicina veterinária com programação até o mês de dezembro.

Cada mês teremos um novo curso focado em aprimorar suas habilidades na prática com cães e gatos. A ideia é proporcionar um amplo conhecimento na área e aperfeiçoar o aprendizado acadêmico.

Atualmente, dois cursos estão com inscrições abertas: Anestesiologia e Cirurgias de rotina. Para se inscrever, basta clicar no botão abaixo. Em breve abriremos as inscrições dos próximos meses.

Confira a programação por mês:

Anestesiologia – 25 a 27 de agosto

Cirurgias de rotina – 22 a 24 de setembro

Bloqueios locorregionais – 20 a 22 de outubro

Exames laboratoriais – 24 a 26 de novembro

Eletrocardiografia básica – 9 e 10 de dezembro

FRCG abre inscrições para Curso de Capacitação para Vacinação Antirrábica

<https://faculdadereboucas.com.br/blog/frcg-abre-inscricoes-para-curso-de-capacitacao-para-vacinacao-antirrabica/>

A Faculdade Rebouças, por meio da Coordenação do curso de Medicina Veterinária, abriu inscrições para o Curso de Capacitação para Vacinação Antirrábica.

Ministrado pela professora Dannelly Henrique, o curso acontecerá no dia 16 de setembro, abrangendo os turnos manhã e tarde.



Os participantes poderão explorar uma série de tópicos essenciais, incluindo: Raiva: Doença Infectocontagiosa (Zoonoses); Importância da Vacina; Desafios da Vacinação; Métodos de Contenção; Material Utilizado e ainda a Prática de Vacinação em Cadáveres. Este curso é uma oportunidade única para adquirir conhecimento prático e essencial na área de vacinação antirrábica. O evento é gratuito e exclusivo para os alunos da Faculdade Rebouças. As inscrições já estão abertas e podem ser realizadas através do Portal Acadêmico da instituição.

Alunos de Med Vet participam de ação de vacinação antirrábica em CG

<https://faculdadereboucas.com.br/blog/alunos-de-med-vet-participam-de-acao-de-vacinacao-antirrabica-em-campina-grande/>

A Prefeitura de Campina Grande, por meio da Secretaria Municipal de Saúde, realizou no último sábado, 23, o dia D da campanha de vacinação antirrábica, seguindo o cronograma estabelecido pela Secretaria de Estado da Saúde. Alunos do curso de Medicina Veterinária da Faculdade Rebouças aproveitaram a oportunidade para participar da ação e colocar em prática

o que aprenderam no curso de extensão sobre vacinação animal na semana passada.

A vacina antirrábica é destinada para cães e gatos a partir dos 3 meses de vida, e é recomendado que os mesmos continuem sendo vacinados anualmente por toda a vida.





CURSOS

Alunos de Med Vet aprimoram habilidades em Curso de Vacinação Antirrábica da FRCG

<https://faculdadereboucas.com.br/blog/frcg-abre-inscricoes-para-curso-de-capacitacao-para-vacinacao-antirrabica/>

No último dia 16 de setembro, o Campus II da Faculdade Rebouças foi palco de uma valiosa experiência de aprendizado para os alunos do curso de Medicina Veterinária. Sob a orientação da professora Dannelly Henrique, os estudantes participaram de um curso de capacitação focado na vacinação antirrábica.

Durante a intensa jornada de aprendizado, os alunos compreenderam a importância crucial da prevenção da raiva, uma doença infecciosa de potencial letal. A aula teórica proporcionou um entendimento abrangente sobre os diferentes tipos de vacinas, seus mecanismos de ação e a



relevância da vacinação para a saúde pública.

No segundo momento, a formação avançou para a prática, na qual os alunos aprenderam a administrar as vacinas de maneira segura e eficaz, com ênfase na contenção e na utilização adequada do material. Essa experiência prática foi enriquecedora, preparando os futuros profissionais para lidar com situações reais na sua futura carreira.



FRCG realiza 3ª Semana de Iniciação Científica – SIC

<https://faculdadereboucas.com.br/blog/frcg-realiza-3a-semana-de-iniciacao-cientifica-sic/>

A Faculdade Rebouças, por meio do Núcleo de Pesquisa e Extensão – NUPEX, está promovendo nos próximos dias 28 e 29 de agosto a 3ª Semana de Iniciação Científica – SIC.

O evento tem como objetivo promover e destacar a pesquisa científica realizada pelos estudantes e professores dos diversos cursos da FRCG.

Os participantes apresentarão os resultados de suas pesquisas desenvolvidas durante todo o semestre.

FRCG impulsiona a Pesquisa e o Conhecimento na 3ª Semana de Iniciação Científica

<https://faculdadereboucas.com.br/blog/frcg-impulsiona-a-pesquisa-e-o-conhecimento-na-3a-semana-de-iniciacao-cientifica/>

A Faculdade Rebouças, por meio do seu Núcleo de Pesquisa e Extensão (NUPEX), realizou nos dias 28 e 29 de agosto a aguardada 3ª Semana de Iniciação Científica (SIC). O evento reuniu estudantes entusiastas da pesquisa que puderam compartilhar os frutos de seus esforços desenvolvidos ao longo do semestre.



É uma oportunidade para os estudantes trocarem conhecimentos com outros pesquisadores e receberem feedback construtivo de toda comunidade acadêmica.


O banner de apresentação deve ser enviado em formato de pdf para o email nupex@faculdadereboucas.edu.br até o dia 27 de agosto.

Confira a programação:

- 28/08: Exposição dos trabalhos a partir das 9h, no Bloco B, campus II
- 29/08: Apresentações dos trabalhos expostos (09h20 às 10h20 e 19h40 às 20h40)



No cenário acadêmico da instituição, a Semana de Iniciação Científica representa um marco importante, proporcionando um espaço de destaque para os jovens pesquisadores e seus projetos. No Bloco B do campus 2, os corredores foram preenchidos por banners e exposições que refletiam a diversidade de áreas de estudo exploradas pelos estudantes.



3ª Semana de Iniciação Científica da FRCG seleciona melhores trabalhos apresentados



<https://faculdadereboucas.com.br/blog/3a-semana-de-iniciacao-cientifica-da-frcg-seleciona-melhores-trabalhos-apresentados/>

A Faculdade Rebouças, por meio do Núcleo de Pesquisa e Extensão (NUPEX), selecionou três projetos de pesquisa que se destacaram durante a 3ª Semana de Iniciação Científica.

Confira quem foram os ganhadores:

1º Lugar

Título: Adequação do Meio Bucal antes do Tratamento Oncológico: Relato de Caso

Autores: Daina Souza Jeronimo da Costa; Cátia Varélia Pessoa; Lizandra Karine Barbosa

Professores Responsáveis: Profa. Dra. Mara Luana Batista Severo e Profa. Ma. Christany Rodrigues Ferreira

2º Lugar

Título: Avaliação da Conversão e Eficiência Alimentar de Bovinos Leiteiros sob Sistema de Criação Extensivo no Município de Campina Grande-PB

Autores: Helder Francisco Santana Nobrega; Katarine Freire Correia; Thaysa Karolina de Barros Neves; Amanda Letícia Félix de Figueiredo Moraes; José Maxwell Costa Oliveira; Maria Helena de Souza Cardoso
Professor Responsável: Prof. Dr. Francisco de Assys Romero da Mota Sousa

3º Lugar

Título: Classificação de Xaropes de Hedera Helix com Açúcar e Dietético Utilizando Imagens Digitais e Quimiometria

Autores: Caio Cesar Galdino Nunes; Celivânia da Silva Pedrosa; Danyelle Lima dos Santos de Farias; Dayseane da Silva Santos; Vaneska Sabino Soares de Almeida; Vitoria Rachel Soares Fernandes; Quézia de Sousa Rosa Santos

Professores Responsáveis: Profa. Dra. Welma Thaíse Silva Vilar e Prof. Dr. Gessenildo Pereira Rodrigues

Alunos de Medicina Veterinária participam de aula prática na Feira de Gado de Campina Grande

<https://faculdadereboucas.com.br/blog/alunos-de-medicina-veterinaria-participam-de-aula-pratica-na-feira-de-gado-de-campina-grande/>

Na última terça-feira (22), os alunos do P8 manhã do curso de Medicina Veterinária da Faculdade Rebouças participaram de uma aula prática da disciplina de Defesa Agropecuária Animal, na feira de gado de Campina Grande.

Acompanhados pelo mestre Marcus César, professor da instituição e também colaborador destacado da SEDAP (Secretaria de Estado do Desenvolvimento da Agropecuária e da Pesca), trouxe aos estudantes conhecimentos fundamentais para a sua formação.

Lá, os alunos aprenderam sobre o recebimento dos animais, como também sobre as práticas regulatórias inerentes ao setor (GTA-Guia de Trânsito Animal), documento de extrema importância na rastreabilidade e controle do trânsito de animais. Os estudantes tiveram a chance de



observar de perto os processos que regem a indústria agropecuária. Na ocasião, eles também visitaram o quartel general na SEDAP, onde foram apresentados aos planos abrangentes do sistema sanitário animal, enriquecendo ainda mais o aprendizado prático.



Alunos de Med Vet da FRCG participam de aula de campo no INSA

<https://faculdadereboucas.com.br/blog/alunos-de-med-vet-da-frcg-participam-de-aula-de-campo-no-insa/>

Alunos do curso de Medicina Veterinária da Faculdade Rebouças, acompanhados pelo coordenador do curso, Matias Porto, e pelos professores Thyago Gurjão e Assys Mota, participaram na última sexta-feira (25) de uma aula de campo sobre a forragicultura no INSA – Instituto Nacional do Semiárido. Durante essa experiência educacional única, os estudantes mergulharam no mundo da forragicultura, explorando a essencialidade do equilíbrio nutricional dos animais nativos da região semiárida. Além disso, eles se aprofundaram nos aspectos cruciais da sanidade animal, parasitologia e doenças parasitárias, tudo isso imersos no ambiente real do rebanho do gado curraleiro.





Projeto Vet na Comunidade é destaque em ação social na cidade de Gurinhém

<https://faculdadereboucas.com.br/blog/projeto-vet-na-comunidade-e-destaque-em-acao-social-na-cidade-de-gurinhem/>

A Faculdade Rebouças, por meio da coordenação do curso de Medicina Veterinária, realizou no último sábado (26) uma significativa ação social voltada para a saúde dos animais em parceria com a Secretaria de Saúde da cidade de Gurinhém.

Os alunos do P8 e do P10, acompanhados pelos professores Thyago Gurjão, José Wagner e Severino Irlanderson, protagonizaram um gesto de solidariedade por meio do nosso projeto Vet na Comunidade.

A ação teve lugar no Ginásio O Ribeirão e contou com uma manhã inteira dedicada à coleta de dados e avaliação de animais suspeitos de esporotricose e leishmaniose.

Essa ação solidária reforça a relevância da parceria entre instituições educacionais e órgãos governamentais na promoção de iniciativas que beneficiam a sociedade como um todo.



Alunos de Med Vet aprimoram habilidades em aula prática de Semiologia

<https://faculdadereboucas.com.br/blog/alunos-de-med-vet-aprimoram-habilidades-em-aula-pratica-de-semiologia/>

Hoje (01), os alunos do P5 do curso de Medicina Veterinária da Faculdade Rebouças, sob a orientação do Professor Walter Pequeno, tiveram a oportunidade de aprofundar suas habilidades em semiologia em um cenário real.

A aula prática aconteceu na propriedade de Bernadinho Braga, no Sítio Santa Cecília. Durante a atividade, os alunos puderam aprender na prática o domínio de técnicas essenciais para garantir o bem-estar e segurança dos animais.

Além disso, eles aprimoraram suas habilidades em realizar exames clínicos gerais, adquirindo conhecimentos valiosos para o diagnóstico preciso de condições de saúde em animais.



Alunos de Med Vet participam de aula prática em propriedade rural afetada por infestação de carrapatos

<https://faculdadereboucas.com.br/sem-categoria/alunos-de-med-vet-participam-de-aula-pratica-em-propriedade-rural-afetada-por-infestacao-de-carrapatos/>



Ontem (05) os alunos do P6 do curso de Medicina Veterinária da Faculdade Rebouças, sob a orientação do Professor Thyago Gurjão, desempenharam um papel crucial ao participarem de uma aula prática em uma propriedade rural que estava enfrentando uma séria infestação de carrapatos, resultando na triste perda de quatro animais.

Aproveitando a situação desafiadora, os estudantes mergulharam no universo do manejo de carrapatos, coletando amostras de sangue com a orientação do Professor Rafael Ordonho para uma pesquisa de hemoparasitas, revelando um diagnóstico de Babesiose. Durante essa experiência enriquecedora, os



alunos não apenas diagnosticaram a condição, mas também prescreveram tratamentos e tiveram a valiosa oportunidade de praticar o atendimento de campo.

Alunos de Med Vet participam de visita técnica sobre Nutrição e Forragicultura na UFPB

<https://faculdadereboucas.com.br/blog/alunos-de-med-vet-participam-de-visita-tecnica-sobre-nutricao-e-forragicultura-na-ufpb/>

Na última quarta-feira, dia 6, os estudantes dos cursos de Medicina Veterinária da Faculdade Rebouças, pertencentes às turmas P5 e P6, tiveram a oportunidade enriquecedora de participar de uma visita técnica à renomada Universidade Federal da Paraíba, localizada no Campus de Areia-PB.

Acompanhados pelos dedicados professores Thyago Gurjão e Assys Mota, os alunos mergulharam em uma jornada de aprendizado voltada para as disciplinas de Nutrição e Forragicultura, ampliando seus conhecimentos e habilidades no campo da Medicina Veterinária.

Durante essa visita, os estudantes puderam vivenciar na prática importantes temas relacionados ao manejo de pastagens na criação de caprinos nos setores de caprinocultura e bovinocultura.



Além disso, tiveram a oportunidade de realizar a coleta e análise do fluido ruminal em bovinos fistulados, uma experiência valiosa que contribuiu significativamente para o seu desenvolvimento profissional. Essa visita técnica não apenas aprimorou o conhecimento teórico dos alunos, mas também os conectou diretamente com a realidade prática da área, preparando-os para futuros desafios e oportunidades no campo da Medicina Veterinária.

Alunos de Med Vet participam de aula de campo sobre semiologia e contenção de ruminantes

<https://faculdadereboucas.com.br/blog/alunos-de-med-vet-participam-de-aula-de-campo-sobre-semiologia-e-contencao-de-ruminantes/>



Na última quarta-feira (6), os alunos do P5 do curso de Medicina Veterinária da Faculdade Rebouças tiveram uma aula prática com o professor Walter Pequeno, no campus da Universidade Federal da Paraíba, em Areia. Durante a aula prática, o professor Walter abordou dois temas importantes: a semiologia e a contenção de ruminantes. Esses tópicos são fundamentais para os futuros veterinários, pois ajudam a entender e lidar com animais de grande porte, como bovinos e ovinos. A aula prática proporcionou aos alunos a oportunidade de aplicar na prática o que aprenderam em sala de aula. Eles puderam observar e aprender a identificar os sinais clínicos dos animais,



o que é essencial para um diagnóstico preciso. Além disso, aprenderam técnicas seguras e eficazes de contenção dos ruminantes, visando garantir o bem-estar dos animais e a segurança dos profissionais envolvidos.

Alunos de Med Vet participam de aula prática de clínica médica na UFPB

<https://faculdadereboucas.com.br/blog/alunos-de-med-vet-participam-de-aula-pratica-de-clinica-medica-na-ufpb/>

Na última quarta-feira (6), os alunos do p8 do curso de Medicina Veterinária da Faculdade Rebouças, acompanhados pelo professor Lucas Carvalho, participaram de uma aula prática na Universidade Federal da Paraíba, no campus de Areia. A aula foi relacionada à clínica médica de ruminantes dentro do ambiente de criação para vacas leiteiras e manejo dos neonatos.



Conexão e Reflexão no Núcleo de Apoio ao Discente e Docente (NADD) da Faculdade Rebouças

<https://faculdadereboucas.com.br/blog/conexao-e-reflexao-no-nucleo-de-apoio-ao-discente-e-docente-nadd-da-faculdade-reboucas/>

No dia 29 de setembro, o Núcleo de Apoio ao Discente e Docente (NADD) da Faculdade Rebouças promoveu um evento especial dedicado à conexão e reflexão. Nesse dia, juntos, mergulhamos no universo do Setembro Amarelo e no mundo das nossas emoções.





Alunos de Medicina Veterinária realizam visita técnica ao Laticínio Escola da UFPB

<https://faculdadereboucas.com.br/blog/alunos-de-medicina-veterinaria-realizam-visita-tecnica-ao-laticinio-escola-da-ufpb/>

Na última quarta-feira (6), os estudantes do P8 dos turnos matutino e noturno do curso de Medicina Veterinária da Faculdade Rebouças tiveram a oportunidade de vivenciar uma experiência única e enriquecedora. A visita técnica, parte da disciplina de Tecnologia de Produtos de Origem Animal, foi acompanhada pelos professores Daneelly Henrique e Marcus Cesar.

O destino escolhido foi o Laticínio Escola da Universidade Federal da Paraíba (UFPB), um centro de referência na região. Durante a visita, os alunos tiveram a oportunidade de explorar de perto as minuciosas análises realizadas na recepção do leite, uma etapa crucial na produção de laticínios de qualidade. Esse aprendizado prático fortalece a base teórica adquirida em sala de aula, proporcionando uma compreensão mais profunda dos processos envolvidos. Além disso, os estudantes também foram conduzidos a uma visita ao setor



de avicultura, onde tiveram a chance de absorver conhecimentos essenciais sobre o manejo adequado das aves. Essa experiência prática é inestimável para futuros médicos veterinários, uma vez que a avicultura desempenha um papel significativo na indústria de produtos de origem animal.




FRCG comemora 2º aniversário do Centro Médico Veterinário de CG

<https://faculdadereboucas.com.br/blog/frcg-comemora-2o-aniversario-do-centro-medico-veterinario-de-campina-grande/>

Na última terça-feira (12), a Faculdade Rebouças celebrou o segundo aniversário do Centro Médico Veterinário de Campina Grande (CMV), que foi inaugurado em 9 de setembro de 2021.

O CMV, que também serve como clínica-escola para os estudantes de Medicina Veterinária da FRCG, oferece uma ampla gama de serviços, incluindo atendimento clínico para animais de



pequeno porte e espécies silvestres, cirurgias, radiografias, ultrassonografias, exames laboratoriais realizados em seu próprio laboratório (LACVET), internamento 24 horas e consultas em diversas especialidades, como oftalmologia, psiquiatria e nutrição. A manhã de celebração foi marcada por um café da manhã especial, que simbolizou mais um ano de sucesso e dedicação à causa veterinária.



5^o

**FÓRUM DE
MEDICINA
VETERINÁRIA
FRCG**

FRCG
REBOUCA

5^o

**FÓRUM DE
MEDICINA
VETERINÁRIA
FRCG**



Inscrições abertas 28 A 30 DE SETEMBRO

Aluno FRCG: R\$ 89,90
Comunidade externa: R\$ 119,90

GARANTA JÁ SUA VAGA

FRCG vai promover o 5^o Fórum de Medicina Veterinária

<https://faculdadereboucas.com.br/blog/frcg-vai-promover-o-5o-forum-de-medicina-veterinaria/>

A Faculdade Rebouças, por meio do curso de Medicina Veterinária, vai realizar nos dias 28, 29 e 30 de setembro o 5º Fórum de Medicina Veterinária da FRCG.

O evento é uma oportunidade única de mergulhar em palestras e minicursos conduzidos por especialistas de renome, ávidos para compartilhar seu vasto conhecimento e experiência,

trazendo as principais atualizações na área.

As palestras ocorrerão no Cine-Teatro São José, em Campina Grande.

A Faculdade Rebouças, por meio do curso de Medicina Veterinária, vai realizar nos dias 28, 29 e 30 de setembro o 5º Fórum de Medicina Veterinária da FRCG.

O evento é uma oportunidade única de mergulhar em palestras e minicursos conduzidos por especialistas de renome, ávidos para compartilhar seu vasto conhecimento e experiência, trazendo as principais atualizações na área. As palestras ocorrerão no Cine-Teatro São José, em Campina Grande.



5º Fórum de Medicina Veterinária da FRCG – Destaques e Palestras Memoráveis



<https://faculdadereboucas.com.br/blog/for-um-de-medicina-veterinaria-da-frcg-destaques-e-palestras-memoraveis/>

Na quinta-feira, 28 de setembro, o Cine Teatro São José foi palco do tão aguardado 5º Fórum de Medicina Veterinária, promovido pela FRCG e coordenado por José Matias Porto.

O evento reuniu entusiastas da área e profissionais comprometidos com o bem-estar dos animais, proporcionando um dia repleto de conhecimento e aprendizado. Pela manhã, os participantes foram brindados com uma palestra inspiradora da Dra. Cristiana Maria, que abordou o “Diagnóstico Diferencial do Prurido e as

Possibilidades Terapêuticas”. Sua especialização no assunto cativou a audiência e trouxe valiosos insights para o campo da medicina veterinária. O segundo momento do evento contou com a presença do renomado Dr. Thyago Nery, que compartilhou seu conhecimento sobre a “Clínica de Serpentes”.





Sua apresentação intrigante arremessou os participantes em um fascinante mergulho no mundo das serpentes e de sua medicina.

E as atividades não pararam por aí. À noite, a Dra. Natalia Matos iniciou a discussão sobre a “Síndrome Cólica”, proporcionando uma oportunidade única de aprendizado sobre esse desafio comum na medicina equina.

Após um revigorante coffee break, o Dr. Valdir Morais tomou o palco e aprofundou-se nas “Principais Biotecnologias Reprodutivas em Pequenos Ruminantes”. Sua palestra revisitou as inovações que estão moldando o futuro da reprodução animal.

Para encerrar esse dia cheio de conhecimento e interação, houve emocionantes sorteios

de brindes, tornando a experiência do evento ainda mais memorável para todos os participantes. O 5º Fórum de Medicina Veterinária da FRCG provou ser um sucesso e uma fonte inestimável de aprendizado para os profissionais e apaixonados pela área. Aguardamos ansiosamente as próximas edições deste evento enriquecedor.




5º Fórum de Medicina Veterinária da FRCG – Segundo Dia Cheio de Conhecimento e Descobertas

<https://faculdadereboucas.com.br/blog/5o-forum-de-medicina-veterinaria-da-frcg-segundo-dia-cheio-de-conhecimento-e-descobertas/>

Na manhã da sexta-feira, 29 de setembro, o segundo dia do 5º Fórum de Medicina Veterinária se desenrolou com mais palestras inspiradoras e temas de vanguarda. O evento, que vem conquistando a comunidade veterinária, continuou a encantar os participantes ávidos por conhecimento.

O dia começou com uma palestra emocionante do Dr. Pedro Nóbrega, que abordou o “Planejamento Cirúrgico em Fraturas de Cães e Gatos”. Sua experiência e insights sobre o assunto cativaram a plateia e forneceram valiosas informações para a prática cirúrgica. Em seguida, a Dra. Bárbara Lins guiou os participantes no entendimento e gerenciamento da “Doença Degenerativa do Disco Intervertebral”. Sua apresentação esclarecedora forneceu ferramentas importantes para o diagnóstico e tratamento dessa condição.



À noite, a entrada do Cine Teatro São José foi adornada com os banners dos trabalhos que foram submetidos para apresentação no fórum, evidenciando o comprometimento dos participantes com a pesquisa e o avanço da medicina veterinária.



As palestras foram encerradas com chave de ouro. O Dr. Johann Soares abordou as “Biotecnologias na Reprodução”, explorando as inovações que estão moldando o campo da reprodução animal. Logo em seguida, o Dr. Marlon Azevedo brilhou com uma palestra sobre “Alterações Odontológicas em Equinos: Prevenção e Tratamento”. Seu conhecimento especializado enriqueceu a compreensão dessa importante área da

medicina veterinária.

Para encerrar o segundo dia do fórum, a organização realizou sorteios emocionantes, oferecendo prêmios equivalentes ao valor de duas inscrições para os participantes sortudos. O 5º Fórum de Medicina Veterinária da FRCG continua a ser uma fonte inesgotável de conhecimento e oportunidades para a comunidade veterinária. Mal podemos esperar para os próximos encontros e descobertas.



Minicursos Enriquecedores no 5º Fórum de Medicina Veterinária da FRCG

<https://faculdadereboucas.com.br/blog/minicursos-enriquecedores-no-5o-forum-de-medicina-veterinaria-da-frcg/>

No sábado, 30 de setembro, os participantes do 5º Fórum de Medicina Veterinária desfrutaram de uma rica programação de minicursos, aprofundando-se em diversos tópicos de relevância na área. O evento demonstrou mais uma vez seu compromisso em oferecer oportunidades de aprendizado valiosas para a comunidade veterinária. No campus II da FRCG, o Prof. Wagner liderou o minicurso “Cirurgia Reconstructiva em Cães e Gatos” durante todo o dia. Sua expertise nesse campo específico encantou os participantes, que saíram com um conhecimento aprimorado sobre procedimentos cirúrgicos fundamentais. Na Clínica Equestre, o Prof. Marlon Azevedo compartilhou seus conhecimentos sobre o “Atendimento Clínico de Sistema Locomotor”, proporcionando uma compreensão mais profunda das complexidades do cuidado veterinário em equinos.



Simultaneamente, na Fazenda Santa Filomena, o Prof. Assys ministrou o minicurso “Métodos de Conservação de Forragem: Ensilagem e Fenação”, explorando técnicas essenciais para a preservação de alimentos para animais. Sua instrução especializada foi inestimável para os participantes em busca de aprimorar suas habilidades na área.

O 5º Fórum de Medicina Veterinária da FRCG continua a desempenhar um papel vital na formação e desenvolvimento da comunidade veterinária, oferecendo oportunidades educacionais e compartilhamento de conhecimento em diversas áreas. Aguardamos com expectativa futuras edições deste evento enriquecedor.



FRCG participa de Feira de Profissões no CIC-Damas

<https://faculdadereboucas.com.br/blog/frcg-participa-de-feira-de-profissoes-no-cic-damas-2/>

No último dia 19 de setembro, a Faculdade Rebouças participou da Feira de Profissões do Colégio Imaculada Conceição (CIC-DAMAS). Coordenadores e monitores alunos dos cursos de Medicina Veterinária, Odontologia e Farmácia compartilharam conhecimentos sobre a área, falando sobre suas experiências no curso e expectativas no mercado de trabalho. O curso de Medicina Veterinária apresentou alguns órgãos dos animais, explicando suas funções, bem como destacou as diversas áreas de atuação do médico veterinário. Já o curso de Odontologia demonstrou alguns instrumentais usados pelo



profissional, mostrando também uma moldura dental para os estudantes. Enquanto isso, o curso de Farmácia abordou as rotinas laboratoriais e clínicas, revelando as múltiplas oportunidades para os futuros farmacêuticos.



FRCG compartilha experiência e conhecimento em Feira de Profissões no Colégio Alice Coutinho

<https://faculdadereboucas.com.br/blog/frcg-compartilha-experiencia-e-conhecimento-em-feira-de-profissoes-no-colegio-alice-coutinho/>

Na última sexta-feira (22), a Faculdade Rebouças participou de uma Feira de Profissões promovida pelo Colégio Alice Coutinho.

Na ocasião, participaram os cursos de Medicina Veterinária, Odontologia, Farmácia, Design de Interiores e Gestão de Recursos Humanos, cada um deles trazendo seu próprio conjunto de instrumentos e objetos representativos. Essas exposições foram a ponte perfeita para mergulhar na essência de cada curso e entender o dia a dia da profissão.



O que tornou essa interação ainda mais valiosa foi a presença de nossos alunos e coordenadores, que não apenas compartilharam informações sobre o currículo acadêmico, mas também ofereceram insights sobre a jornada de estudar na FRCG.

Alunos da FRCG têm trabalhos premiados durante participação no Festival do Mel, em São José dos Cordeiros


<https://faculdadereboucas.com.br/blog/alunos-da-frcg-tem-trabalhos-premiados-durante-participacao-no-festival-do-mel-em-sao-jose-dos-cordeiros/>

Nos dias 15, 16 e 17 de setembro, a cidade de São José dos Cordeiros, no Cariri da Paraíba, realizou o tradicional Festival do Mel.

Sendo reconhecido em todo Estado como o maior evento da apicultura, o festival ofereceu uma programação técnica bastante ampla e diversificada com especialistas da área tanto como produtores como no meio acadêmico. A programação contou com exposições, artesanato, palestras e programação de shows musicais. Na oportunidade, alunos e professores do curso de Medicina Veterinária da Faculdade Rebouças participaram das palestras do evento e apresentaram trabalhos. Acompanhados pelos professores Thyago Gurjão e Severino Irlanderson, dois trabalhos de alunos da FRCG conquistaram as primeiras posições e premiações.



PREMIAÇÃO



Confira quem foram os ganhadores:

1º Lugar:

Título: “Análise sistemática da produção apícola sustentável no semiárido nordestino”

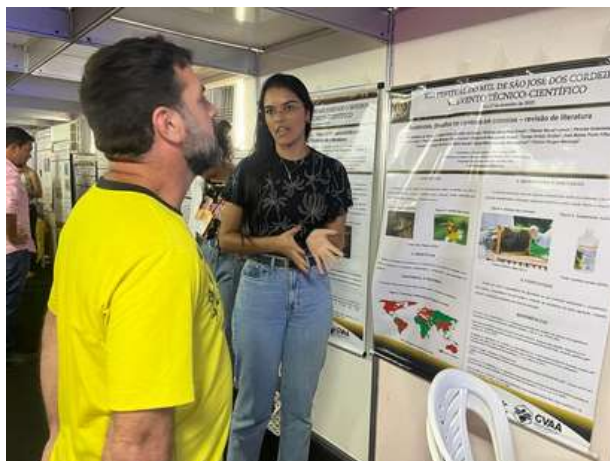
Autores: Yasmin Hosana Nascimento Porto, Bruna Santos da Silva, Giordan Flávio Garcez Lira



2º Lugar:

Título: “Respostas anafiláticas na medicina veterinária: Prognósticos e Implicações”

Autores: Eliza da Cruz Silva, Jamilly Martins Silva, Renata Elias Ribeiro, Sara Barbosa Sousa, Tiel Travasso Moura, Vanessa Eulália Silva Bezerra Fernandes



FRCG Abre inscrições para o curso de interpretação de exames laboratoriais a partir desta quarta(25)

<https://faculdadereboucas.com.br/blog/frcg-abre-inscricoes-para-o-curso-de-interpretacao-de-exames-laboratoriais-a-partir-desta-quarta25/>

A Faculdade Rebouças de Campina Grande, abre inscrições para o curso de interpretação de exames laboratoriais a partir desta quarta(25).

Como palestrante, teremos o Dr. Raphael Ferreira Ordonho, Médico veterinário e Professor das disciplinas de Hematologia veterinária e Patologia clínica na Faculdade Rebouças de Campina Grande. Onde o Dr. Raphael oferecerá uma imersão completa na

interpretação de exames laboratoriais, proporcionando aos participantes um entendimento aprofundado de diagnósticos veterinários.

O curso abordará, ao longo de três dias, a interpretação de exames laboratoriais, com enfoque em afecções hepáticas, renais e pancreáticas, além de casos específicos como hipoalbuminemia e inversão da relação albumina/globulina.



O segundo dia explora enfermidades hepáticas e da vesícula biliar, destacando hepatites, lipídose hepática, insuficiência hepática, e aborda exames chave, diferenciais e interpretações de alterações.

No terceiro dia, são discutidas técnicas para detectar hemoparasitas e identificar leveduras e neoplasias cutâneas, com ênfase na utilização do microscópio sem suporte laboratorial.



CURSO DE INTERPRETAÇÃO DE EXAMES LABORATORIAIS DE CÃES E GATOS

- Carga Horária: 14 horas
- Curso teórico-prático

PALESTRANTE:
Dr. Raphael Ordonho
MÉDICO VETERINÁRIO - ANALISTA CLÍNICO

VAGAS LIMITADAS

24, 25 e 26 de Novembro

Veja como foi o Curso de Interpretação de Exames Laboratoriais para Cães e Gatos da FRCG

<https://faculdadereboucas.com.br/blog/veja-como-foi-o-curso-de-interpretacao-de-exames-laboratoriais-para-caes-e-gatos-da-frcg/>

Durante o último fim de semana, o Campus II da Faculdade Rebouças foi palco de dedicação ao conhecimento por parte dos futuros médicos veterinários, que participaram do curso de interpretação de exames laboratoriais para cães e gatos.

O curso, que ocorreu nos dias 24, 25 e 26 de novembro, proporcionou uma experiência abrangente, combinando teoria e prática para enriquecer a formação dos futuros profissionais da medicina veterinária. A interpretação de exames laboratoriais é fundamental para um diagnóstico preciso e um tratamento eficaz em saúde animal. A sexta-feira à noite foi marcada pela aula teórica ministrada pelo Dr. Rafael Ordonho, que guiou os participantes através dos fundamentos necessários para aproveitar ao máximo o curso.



CURSOS

teoria fornecida na sexta-feira preparou o terreno para o sábado onde os alunos envolveram-se em práticas, realizando testes rápidos que contribuíram para consolidar o conhecimento teórico adquirido. Já no domingo, a ênfase foi na exploração do laboratório de microscopia, onde os participantes conduziram avaliações minuciosas em lâminas microscópicas.







Alunos de Med Vet participam de fiscalização em Feira de Animais de CG

<https://faculdadereboucas.com.br/blog/alunos-de-med-vet-participam-de-fiscalizacao-em-feira-de-animais-de-campina-grande/>

Na última quarta-feira (20), alunos do P4 do curso de Medicina Veterinária da Faculdade Rebouças participaram de uma fiscalização, junto ao Governo do Estado, na Feira de Animais de Campina Grande, uma experiência enriquecedora que proporcionou uma compreensão prática e valiosa sobre questões epidemiológicas e a importância do controle de doenças.

Sob a orientação dos professores Thyago Gurjão e Marcos César, os estudantes aprenderam sobre zonas endêmicas, perfis epidêmicos e planos de erradicação.

Eles também discutiram o movimento de animais entre municípios e os desafios epidemiológicos que surgem no controle da disseminação de doenças, inclusive as zoonóticas que podem afetar tanto animais quanto seres humanos.




NADD Realiza palestra a importância da doação de sangue e saúde mental

<https://faculdadereboucas.com.br/blog/nadd-realiza-palestra-a-importancia-da-doacao-de-sangue-e-saude-mental/>

No dia 3 de outubro, tivemos o privilégio de receber a psicóloga Aline Santos, que conduziu uma palestra de grande relevância.

Inicialmente, Clarissa Figueiredo Quirino, Assistente Social do Hemocentro, enfatizou a importância vital da doação de sangue como um ato que tem o poder de salvar vidas. Em seguida, o Psicólogo Inácio Romério discorreu sobre a saúde mental no contexto do ambiente de trabalho e nas atividades cotidianas.

Ao término do evento, adotamos um gesto significativo, onde mensagens repletas de positividade e motivação foram afixadas na “árvore da vida” em nosso campus, espalhando amor e inspiração a todos que por ali passavam.



Abertas inscrições para o Curso Teórico-prático de Bloqueios Locorregionais em Cães e Gatos da FRCG

<https://faculdadereboucas.com.br/blog/abertas-inscricoes-para-o-curso-teorico-pratico-de-bloqueios-locorregionais-em-caes-e-gatos-da-frcg/>

CURSO DE BLOQUEIOS LOCORREGIONAIS DE CÃES E GATOS

27, 28 e 29 de outubro

- Carga Horária: 14 horas
- Curso teórico-prático

PALESTRANTE:

Dra. Thaís Ribeiro

MÉDICA VETERINÁRIA - ANESTESIOLOGISTA

VAGAS LIMITADAS



Estão abertas as inscrições para o Curso Teórico-prático de Bloqueios Locorregionais em Cães e Gatos da Faculdade Rebouças, capacitação que será realizada de 27 a 29 de outubro. Ministrado pela Dra. Thaís Ribeiro Félix, este curso de 14 horas complementares será sediado no campus II da Faculdade Rebouças e promete uma experiência de aprendizado abrangente e prática. Conteúdo programático

O programa do curso abrange um leque de tópicos essenciais para a compreensão profunda e aplicação prática nos bloqueios locorregionais. Os participantes mergulharão na seguinte agenda:

Teoria:

01. Fisiologia da dor
02. Conceitos básicos da anestesia regional
03. Anestésicos locais
04. Princípios básicos da ultrassonografia
05. Princípios básicos da neuroestimulação elétrica

Prática:

- Plexo Braquial abordagem subescalênica
- Plano Transverso do Adbome (TAP BLOCK)
- Nervo Femoral
- Nervo Ciático
- Nervo Genitofemoral
- Nervos intercostais
- Plano Serrátil
- Nervo Maxilar
- Nervo Mandibular
- Nervo Infraorbitário
- Nervo Mentoniano
- Nervo Palatino
- Nervo Trigêmeo
- Nervo Pudendo
- Epidural lombossacra e sacrococcígea

Podem participar estudantes de medicina veterinária e profissionais.

Veja como foi o curso sobre Bloqueios Locorregionais em Cães e Gatos na FRCG

<https://faculdadereboucas.com.br/blog/veja-como-foi-o-curso-sobre-bloqueios-locorregionais-em-caes-e-gatos-na-frcg/>

No período de 27 a 29 de outubro, a Faculdade Rebouças em Campina Grande promoveu o Curso Teórico-Prático de Bloqueios Locorregionais em Cães e Gatos.

A capacitação foi ministrada pela Dra. Thaís Ribeiro Félix, médica veterinária e anestesista, que abordou uma ampla gama de tópicos essenciais para uma compreensão profunda e a aplicação eficaz de bloqueios locorregionais. Esse procedimento visa proporcionar anestesia diretamente na área cirúrgica, reduzindo a necessidade de anestésicos gerais, e em alguns casos, até eliminando sua necessidade em cães e gatos.

Os alunos que participaram do curso agora contam com um novo conjunto de conhecimentos que poderão aplicar em futuras ocasiões em suas carreiras como médicos veterinários. Essa iniciativa destaca o compromisso da Faculdade Rebouças em proporcionar aos seus alunos experiências práticas e relevantes para a prática profissional.



NADD realiza palestra em conscientização ao outubro rosa na FRCG

<https://faculdadereboucas.com.br/blog/nadd-realiza-palestra-em-conscientizacao-ao-outubro-rosa-na-frcg/>

No último dia de outubro (31), promovemos uma palestra como parte de nossa campanha do Outubro Rosa, a qual foi organizada pelo NADD (Núcleo de Atendimento ao Discente e Docente) no Campus II.

Nossa instituição teve a honra de receber a palestrante Luana, que compartilhou informações cruciais sobre o câncer de mama e seus fatores de risco, com o propósito de conscientizar todos os presentes sobre a importância dos cuidados com a saúde, em especial, a prevenção do câncer de mama.

Em um momento de grande emoção, realizamos uma atividade simbólica, preenchendo balões com palavras negativas relacionadas ao câncer de mama e, posteriormente, estourando-os para revelar mensagens repletas de positividade e apoio. Essa ação simbolizou a superação e a esperança que devem sempre acompanhar quem enfrenta esse desafio de saúde.

Outubro
rosa



Também tivemos a contribuição especial de nossa colaboradora Daysi, que nos presenteou com uma leitura edificante de um trecho da Bíblia, lembrando a história de uma mulher que venceu obstáculos de saúde por meio da fé e da perseverança. Para encerrar esse dia de maneira memorável, compartilhamos um agradável café, promovendo o fortalecimento dos laços entre os presentes e celebrando o espírito do Outubro Rosa.



Projeto Vet na Comunidade em Mogeiro – PB

<https://faculdadereboucas.com.br/blog/projeto-vet-na-comunidade-em-monteiro-pb/>

Neste sábado (7), a Faculdade Rebouças e o Curso de Medicina Veterinária, em parceria com a Prefeitura de Mogeiro-PB, realizaram mais uma ação do projeto Vet na Comunidade.

A ação social tem o objetivo de levar cuidados básicos aos pets nas pequenas cidades, ajudando os animais que não possuem acesso a este tipo de cuidado veterinário. Além de contribuir com a sociedade e com o bem estar animal, os alunos tem a possibilidade de praticar alguns procedimentos que são estudados em sala de aula.

Durante a ação, alguns de nossos alunos de medicina veterinária, sob orientação do professor Thyago Gurjão e de outros médicos veterinários, participaram do momento, realizando vacinações e exames clínicos dos animais da região.



FRCG promove ação social em alusão a Semana do Idoso no Lar da Sagrada Face

<https://faculdadereboucas.com.br/blog/frcg-promove-acao-social-em-alusao-a-semana-do-idoso-no-lar-da-sagrada-face/>

A Faculdade Rebouças, por meio do Núcleo de Pesquisa e Extensão (NUPEX), realizou ontem (27) um evento solidário e repleto de afeto no Lar da Sagrada Face, na Fazenda do Sol. A ação teve como objetivo comemorar a Semana do Idoso e, especialmente, o Dia Nacional do Idoso (celebrado em 27 de setembro).

Participaram alunos e professores de diversos cursos, incluindo Medicina Veterinária, Odontologia, Farmácia, Pedagogia, Gestão de Recursos Humanos e Design de Interiores. O propósito foi estender a mão à comunidade local e proporcionar momentos de alegria e cuidado a esses idosos, que tanto têm a nos ensinar com suas experiências de vida.



As atividades incluíram uma série de ações, como a cinoterapia, uma atividade que envolve a interação com cães para promover o bem-estar emocional, a contação de histórias que reavivaram memórias, jogos que estimularam a mente e a diversão, além de orientações farmacêuticas e exames bucais para garantir a saúde geral dos idosos.

A ação proporcionou um momento comemorativo e demonstrou um compromisso profundo com o bem-estar e o reconhecimento da importância de valorizar e cuidar de nossos idosos. Esta ação é um exemplo brilhante de como a educação vai além da sala de aula e se manifesta em atos concretos de cuidado e solidariedade.





FRCG proporciona palestra em conscientização ao Novembro Azul

<https://faculdadereboucas.com.br/blog/frcg-proporciona-palestra-em-conscientizacao-ao-novembro-azul/>

O Novembro Azul é uma campanha mundial que visa chamar a atenção para a importância da prevenção e diagnóstico precoce dessa doença que afeta homens em todo o mundo. Em solidariedade com este movimento, hoje (24), a Faculdade Rebouças e a Coordenação do Núcleo de Atendimento aos Discentes e Docentes (NADD) se uniram para promover uma

palestra inspiradora em honra ao Novembro Azul. Durante a palestra, os participantes tiveram a oportunidade de obter informações fundamentais sobre a próstata, um órgão vital para a saúde masculina.

O enfermeiro Evandro Júlio compartilhou conhecimentos relevantes sobre o volume prostático e abordou questões cruciais relacionadas ao câncer de próstata, incluindo suas causas e precauções que os homens podem tomar para preservar sua saúde. A iniciativa demonstra o compromisso da instituição em promover a conscientização sobre a saúde masculina, especialmente no que diz respeito à prevenção e cuidados com o câncer de próstata.

Novembro
AZUL



Aula prática de clínica médica de pets não convencionais e animais silvestres, na BICA

<https://faculdadereboucas.com.br/blog/aula-pratica-de-clinica-medica-de-pets-nao-convencionais-e-animais-silvestres-na-bica/>

Hoje (06) Os alunos do curso de Medicina Veterinária da Faculdade Rebouças participaram de uma aula prática de clínica médica de pets não convencionais e animais silvestres no Parque Arruda Câmara, também conhecido como BICA. Localizado em João Pessoa – PB.

Durante a visita os alunos tiveram a oportunidade de entrar na cozinha do zoológico, onde puderam ver como funciona o preparo da alimentação de cada espécie, conforme sua exigência nutricional. Pois cada animal, necessita de nutrientes específicos.

Em outro momento, os alunos foram conhecer os aspectos de cada espécie presente no zoológico e as técnicas de condicionamento, como manejo e bem-estar animal.

Além disso, a visita ao ambulatório também se fez necessária. Nesse local os alunos observaram os aspectos clínicos e o internamento e quarentena dos animais.

Ou seja, durante a visita foi possível vivenciar todo o gerenciamento dos cuidados com estes animais desde o cuidado diário até o tratamento quando necessário.

Alunos de Med Vet participam de visita técnica em Queimadas

<https://faculdadereboucas.com.br/sem-categoria/alunos-de-med-vet-participam-de-visita-tecnica-em-queimadas-pb/>


No último sábado (7) de outubro, foi realizada a aula prática da clínica cirúrgica de grandes animais, na fazenda Ouro Branco, localizada na cidade de Queimadas – PB. Nesse ambiente rural, os alunos tiveram a oportunidade de vivenciar e aprender diretamente com os professores Marlon e Lucas, especialistas em cirurgia veterinária de animais de grande porte.

A aula prática foi repleta de instruções e demonstrações das técnicas cirúrgicas essenciais em um ambiente de campo. Um dos procedimentos destacados foi a desmotomia realizada no tendão de uma vaca que apresentava um deslocamento patelar. Essa intervenção cirúrgica permitiu aos alunos compreenderem os detalhes da correção desse problema ortopédico em bovinos, uma habilidade crucial para qualquer veterinário que trabalha com animais de grande porte.

Além disso, dois casos de herniorrafia foram realizados durante a aula prática, ambos em bezerras. Os alunos tiveram a oportunidade de participar ativamente dessas cirurgias, auxiliando os professores Marlon e Lucas em cada



etapa do procedimento. Isso proporcionou uma valiosa experiência prática no tratamento de hérnias em animais jovens, desenvolvendo suas habilidades cirúrgicas e preparando-os para futuras situações clínicas.



Alunos de Medicina Veterinária realizam visita técnica em Cabaceiras-PB

<https://faculdadereboucas.com.br/blog/alunos-de-medicina-veterinaria-realizam-visita-tecnica-em-cabaceiras-pb/>

Na última quinta-feira (19), estudantes de medicina veterinária participaram da visita técnica de parasitologia, especialidade da biologia que estuda parasitas e seus hospedeiros.

O professor **Thyago Gurjão** orientou os alunos em todo o processo, desde a coleta de material genético, como sangue e fezes, e uso de microscópio para diagnosticar possíveis doenças em animais.

Em nossas aulas de campo, os alunos têm a oportunidade de aliar teoria e prática da melhor forma possível, desde a coleta de material genético até a análise de amostras para diagnóstico em animais.



FRCG promove curso sobre cirurgias de rotina em cães e gatos para médicos e alunos de Medicina Veterinária

<https://faculdadereboucas.com.br/blog/frcg-promove-curso-sobre-cirurgias-de-rotina-em-caes-e-gatos-para-medicos-e-alunos-de-med-vet/>



Nos dias 20, 21 e 22 de outubro, realizamos um curso abrangente sobre cirurgias de rotina em cães e gatos. Este curso foi ministrado com maestria pelos experientes médicos veterinários, Jassia Meneses e Leonardo Barros. O principal objetivo desta capacitação foi fornecer aos participantes informações valiosas sobre os métodos cirúrgicos essenciais para intervenções em animais, incluindo procedimentos como Cesarianas e correção de Hérnias. Durante as aulas, os alunos tiveram a oportunidade de aprofundar seus

conhecimentos nas etapas pré-operatórias, abrangendo técnicas de curativos e a identificação dos instrumentos cirúrgicos necessários para garantir uma cirurgia bem-sucedida.

Para encerrar este curso de forma prática e iterativa, os alunos tiveram a oportunidade de aplicar seus conhecimentos, realizando procedimentos cirúrgicos sob a orientação dos instrutores, solidificando, assim, as habilidades aprendidas ao longo do curso.





Alunos de Med. Veterinária participam de procedimento cirúrgico no Centro Médico Veterinário (CMV)

<https://faculdadereboucas.com.br/blog/alunos-de-med-veterinaria-participam-de-procedimento-cirurgico-no-centro-medico-veterinario-cmv/>



Nesta quarta (25), foi realizado no Centro Médico Veterinário (CMV), uma cirurgia de Ovariohisterectomia (OH) para tratar uma piometra em uma cadela. Este procedimento vital para a saúde da cadela contou com a assistência dos alunos de medicina veterinária, proporcionando-lhes uma valiosa oportunidade de aprendizado prático.

A **Dra. Jassia Meneses**, médica veterinária, liderou a equipe cirúrgica. Seu conhecimento e experiência desempenharam um papel fundamental na garantia de que a cirurgia fosse conduzida de forma segura e eficaz. O procedimento também contou com a coordenação da **A Dra. Thais Félix**,



médica veterinária especializada em anestesiologia.

A cirurgia de Ovariohisterectomia (OH) é uma técnica padrão para tratar a piometra e envolve a remoção do útero e dos ovários da cadela.

A colaboração entre as Doutoradas e os alunos de medicina veterinária junto à equipe do CMV, resultou em um

procedimento bem-sucedido que não apenas tratou a cadela afetada, mas também proporcionou aos alunos a oportunidade de adquirir conhecimento prático e experiência em cirurgia veterinária. Este é um exemplo notável de como a educação prática desempenha um papel crucial na formação de futuros profissionais da medicina veterinária e na prestação de cuidados de qualidade aos animais de estimação.

A cadela, agora em recuperação pós-cirúrgica, estará em boas mãos, graças ao cuidado e ao profissionalismo da equipe do CMV.



FRCG abre inscrições para a II Mostra de PBLs

<https://faculdadereboucas.com.br/blog/a-faculdade-reboucas-de-campina-grande-abre-inscricoes-para-a-ii-mostra-de-pbls/>

A Faculdade Rebouças de Campina Grande abre inscrições para a II Mostra de PBLs que acontecerá nos dias 27, 28 e 29 de novembro de 2023

A II Mostra de PBLs da FRCG tem como objetivos divulgar as atividades acadêmicas desenvolvidas pelo corpo discente durante a Avaliação dos Conhecimentos

do semestre 2023.2, bem como proporcionar a integração entre a comunidade acadêmica da instituição. Os trabalhos considerados os melhores serão agraciados com certificados de

excelência acadêmica.

O período de inscrições se inicia nesta segunda (13) e permanece aberto até 16 de novembro de 2023. Para obter mais informações de como participar, confira o edital.

2ª MOSTRA DE PBLs DA FRCG

INSCRIÇÕES ABERTAS

DE 27 A 29 DE NOVEMBRO

SUBMETA SEU TRABALHO ATÉ O DIA 16:11

ENVIO EXCLUSIVAMENTE PELO E-MAIL: NUPEX.FRCG@GMAIL.COM

CONFIRA O EDITAL
www.faculdadereboucas.com.br

FACULDADE REBOUÇAS

Mostra PBL na Faculdade Rebouças Destacou Comprometimento com Pesquisa e Aprendizado nesta segunda (27)

<https://faculdadereboucas.com.br/blog/mostra-pbl-na-faculdade-reboucas-destacou-comprometimento-com-pesquisa-e-aprendizado-nesta-segunda-27/>

Na manhã desta segunda (27), a Faculdade Rebouças foi palco da mostra de Projetos Baseados em Problemas (PBL). Os trabalhos desenvolvidos pelos alunos foram apresentados e avaliados por uma equipe qualificada de professores, incluindo Matias Porto e Severino Irlanderson do curso de Medicina Veterinária, além de Mariana Pimentel do curso de Pedagogia.

No período da noite tivemos uma palestra do professor Assys, que compartilhou os segredos da escrita científica com a palestra “A iniciação científica como instrumento fundamental para o bom desempenho profissional”. Em seguida, uma mesa-redonda sobre a importância da pesquisa e da extensão na carreira acadêmica reuniu os professores Nathália Cartaxo (Farmácia), José Matias (Medicina Veterinária), Tiago Martins (Odontologia), Edna Câmara (Pedagogia) e a Diretora Acadêmica Renata Cláudia. Os docentes compartilharam experiências e conhecimentos inspiradores, proporcionando aos alunos uma visão ampla e enriquecedora.

Para encerrar a noite, as apresentações de PBL destacaram o comprometimento dos alunos com a pesquisa e o



aprendizado prático. Essa abordagem educacional baseada em problemas estimula a investigação ativa e a resolução de questões do mundo real, preparando os estudantes para os desafios e as demandas do mercado de trabalho.

Este evento representa um marco significativo no caminho da formação acadêmica dos alunos, contribuindo para sua preparação integral e qualificada.



Alunos de Med. Vet participam de aula prática em Montadas, sobre genética animal

<https://faculdadereboucas.com.br/blog/alunos-de-med-vet-participam-de-aula-pratica-em-puxinana-pb-sobre-genetica-animal/>

Neste último sábado (28), os alunos do segundo período de Medicina Veterinária tiveram a oportunidade de participar de uma aula prática de Genética Animal.

Sob a orientação da professora Valeska, eles realizaram uma visita técnica à Granja Azevem, localizada na cidade de Montadas – PB.

Durante a visita, os alunos puderam vivenciar a rotina de cuidados e reprodução de suínos.

A experiência prática incluiu a observação do procedimento

de coleta de sêmen de um dos animais reprodutores, bem como a oportunidade de acompanhar de perto o processo de seleção e genética dos animais. Os alunos aprenderam sobre o processo de inseminação, desde a coleta do sêmen até a análise em laboratório e o armazenamento das amostras. Além disso, a aula envolveu o acompanhamento das mudanças na alimentação dos animais, proporcionando uma visão



Neste último sábado (28), os alunos do segundo período de Medicina Veterinária tiveram a oportunidade de participar de uma aula prática de Genética Animal.

Sob a orientação da professora Valeska, eles realizaram uma visita técnica à Granja Azevem, localizada na cidade de Montadas – PB.

Durante a visita, os alunos puderam vivenciar a rotina de cuidados e reprodução de suínos.

A experiência prática incluiu a observação do procedimento. Essa experiência prática contribuiu significativamente para o



aprendizado dos alunos no campo da Genética Animal e da Medicina Veterinária, preparando-os para futuros desafios e oportunidades na área.

Alunos do 1º Período de Med Vet realizam aula prática na Empaer

<https://faculdadereboucas.com.br/blog/alunos-do-1-periodo-de-med-vet-realizam-aula-pratica-na-empaer/>

Nesta quinta-feira (26), os estudantes matriculados no 1º período do curso de Medicina Veterinária desfrutaram de uma experiência enriquecedora nas instalações da Estação Experimental Pendência, pertencente à Empresa Paraibana de Pesquisa Agropecuária (Empaer).

Sob a orientação da professora Daneelly Henrique, nossos estudantes mergulharam em um cenário que abrange o campo da Microbiologia Veterinária, durante uma aula prática.

Nesse contexto, eles tiveram a oportunidade de realizar a coleta de amostras de sangue de ovinos e também a coleta de leite, com o



AULA PRÁTICA



intuito de identificar casos de mastite subclínica. Essa experiência prática permitiu que os alunos compreendessem de forma concreta a relevância da preservação da saúde dos animais.

A realização de experiências como esta se mostra de suma importância, pois contribui de maneira significativa para a formação dos futuros médicos veterinários, proporcionando-lhes vivências valiosas no contexto da sua futura profissão.



Alunos do 8º período de Medicina veterinária, realizam cirurgia em cadela no CMV

<https://faculdadereboucas.com.br/blog/alunos-do-8-periodo-de-medicina-veterinaria-realizam-cirurgia-em-cadela-no-cmv/>

Na última terça-feira (31), a Clínica Médica Veterinária (CMV), recebeu os alunos do 8º período de Medicina Veterinária que demonstraram um notável comprometimento e paixão pela profissão ao executarem com sucesso uma Ovariohisterectomia (OH) em uma cadela.

Este procedimento delicado foi realizado sob a supervisão atenta e experiente do Professor e Médico Veterinário José Wagner. Sua orientação desempenhou um papel crucial, contribuindo para o aprendizado e a segurança dos alunos, que puderam adquirir experiência valiosa durante esse procedimento.



Veja como foi a participação da FRCG durante a XVII edição do ENEL (Encontro Nordestino do Setor de Leite e Derivados)

<https://faculdadereboucas.com.br/blog/veja-comofoi-a-participacao-da-frcg-durante-a-xvii-edicao-do-enel-encontro-nordestino-do-setor-de-leite-e-derivados/>

A 17ª edição do ENEL (Encontro Nordestino do Setor de Leite e Derivados) ocorreu na cidade de Campina Grande, na Paraíba, com o propósito de unir todos os componentes da cadeia produtiva do leite em um evento de grande envergadura. Este evento proporcionou uma riqueza de conhecimento, inovações, tecnologias e oportunidades de negócio para os seus participantes.

O ENEL contou com uma variedade de atividades, incluindo palestras informativas, oficinas práticas, debates fundamentais e exposições de tecnologia de última geração. A sua abrangência é vasta e destinada a todos aqueles interessados em contribuir para a evolução da indústria de laticínios no Nordeste.

Entre estas atividades o evento também contou com produtores de diferentes regiões do Brasil que se reuniram para c



ompartilhar suas técnicas na produção de uma ampla variedade de queijos. A troca de conhecimento entre os participantes permitiu a divulgação de práticas e expertise, resultando em uma experiência enriquecedora para todos os envolvidos.

A Faculdade Rebouças marcou presença no evento, representando dois cursos relacionados: Medicina Veterinária e Agronomia, que conversam e fazem parte do ecossistema agrário.

Alunos de Medicina veterinária realizam apresentação em escola pública de Campina Grande – PB

<https://faculdadereboucas.com.br/blog/alunos-de-medicina-veterinaria-realizam-apresentacao-em-escola-publica-de-campina-grande-pb/>



No último dia 31 de outubro, os estudantes do 6º período do curso de Medicina Veterinária realizaram uma visita à Escola Poeta Carlos Drumond de Andrade, situada no Bairro das Malvinas, em Campina Grande, PB. O propósito desta ação foi a apresentação do Método de Aprendizagem Baseada em Problemas (PBL), abrangendo áreas multidisciplinares como melhoramento genético, zoonoses e saúde pública.

Ao longo da visita, os estudantes não só compartilharam seus conhecimentos de maneira envolvente,

mas também incorporaram elementos lúdicos, objetivando tornar a experiência educacional mais acessível e cativante para os alunos da instituição visitada. Essa abordagem interdisciplinar, atesta o comprometimento dos estudantes de Medicina Veterinária com a educação comunitária e a disseminação de informações essenciais. A referida iniciativa não apenas enriqueceu o processo de aprendizado dos alunos da Escola Poeta Carlos Drumond de Andrade, mas também evidenciou



o papel ativo e participativo dos estudantes de Medicina Veterinária na promoção da conscientização acerca de questões pertinentes à saúde animal e pública.

A visita, além de seu caráter educativo, proporcionou um intercâmbio valioso entre os universitários e os discentes da escola, contribuindo para uma compreensão mais abrangente e integrada das temáticas abordadas.



Alunos de Medicina Veterinária são convocados para investigar possíveis casos de infecções parasitárias em Boa Vista – PB

<https://faculdadereboucas.com.br/blog/alunos-de-medicina-veterinaria-sao-convocados-para-investigar-possiveis-casos-de-infecoes-parasitarias-em-boa-vista-pb/>

Nesta segunda (13), na cidade de Boa Vista, localizada no Cariri paraibano. Estava acontecendo um surto entre os animais da região. Nessa situação o Professor Thyago Gurjão e o coordenador do curso de Medicina Veterinária Matias Porto, juntamente com alguns alunos, foram convocados de última hora para investigar possíveis casos de infecções parasitárias. Pois a rápida resposta de profissionais da área é crucial para investigar e abordar a situação.

Essa ação dedicada à investigação



incluiu coleta de dados e proporcionou aos alunos uma valiosa oportunidade de aprendizado prático no campo da medicina veterinária.



Alunos de Med Vet participam de visita técnica em Queimadas – PB sobre Inseminação Artificial

<https://faculdadereboucas.com.br/blog/alunos-de-med-vet-participam-de-visita-tecnica-em-queimadas-pb-sobre-inseminacao-artificial/>

Nesta última sexta (3), a turma do quarto período de Medicina Veterinária teve a oportunidade de participar de uma enriquecedora aula prática da disciplina de Reprodução Animal, ministrada pela professora Kaline.

Os alunos realizaram a visita à Fazenda Ouro Branco, localizada em Queimadas, PB, com o intuito de vivenciar de forma prática as técnicas de Inseminação Artificial em Tempo Fixo (IATF) em vacas.

Durante essa aula prática, os alunos tiveram a oportunidade de presenciar o processo de inseminação artificial em vacas que foram previamente submetidas a um protocolo hormonal para a sincronização da ovulação. Além disso, realizaram ultrassonografias gestacionais em uma vaca que já havia sido inseminada anteriormente.

A aula também enfatizou a importância do protocolo de IATF entre as biotecnologias reprodutivas aplicadas em bovinos, fornecendo aos alunos uma compreensão abrangente das técnicas modernas utilizadas na reprodução animal. A professora Kaline desempenhou um papel crucial ao explicar todo o processo, desde o armazenamento do sêmen até a realização da inseminação nas vacas.



Essa experiência prática contribuiu significativamente para a formação dos estudantes no campo da reprodução animal e da Medicina Veterinária, preparando-os para futuros desafios da profissão.



Alunos de Medicina Veterinária participam de visita técnica em Limoeiro do Norte (CE)

<https://faculdadereboucas.com.br/blog/alunos-de-medicina-veterinaria-participam-de-visita-tecnica-em-limoeiro-do-norte-ce/>

Nesta sexta(10) os alunos de Medicina Veterinária dos períodos P3 a P6 tiveram participaram de uma visita técnica onde puderam vivenciar de perto a rotina dos animais no inovador sistema Composto Barn da fazenda Flor da Serra, localizada no município de Limoeiro do Norte – Ceará.

Esta propriedade, que se destaca na produção de leite, serve como um verdadeiro modelo ao priorizar o bem-estar dos animais em todas as fases do ciclo produtivo.

Sob a orientação dos professores Assys Mota e Nágela Maria, responsáveis pelas disciplinas de Zootecnia, Nutrição, Bem-Estar e Forragicultura, os alunos absorveram conhecimento prático que se tornará uma referência valiosa em suas trajetórias acadêmicas.



Essa visita técnica não apenas complementa o aprendizado teórico, mas também proporciona uma compreensão mais profunda e aplicada dos conceitos essenciais em Medicina Veterinária.



FRCG promove aula preparatório para o ENADE 2023 neste sábado (11)

<https://faculdadereboucas.com.br/blog/frcg-promove-aulao-preparatorio-para-o-enade-2023-neste-sabado-11/>

Neste sábado, 11 de novembro, os alunos do curso de Medicina Veterinária participaram de um aula preparatório para o ENADE 2023.

Sob a orientação dos professores Lucas Cavalcante, Daneelly Henrique e Thyago Gurjão, o evento proporcionou uma revisão intensiva, preparando os estudantes para o exame que ocorre no dia 26.

Durante o aula, foram abordadas questões das últimas provas do ENADE, destacando os principais assuntos abordados.

Os professores instruíram os alunos sobre como resolver as questões, focando em disciplinas como Clínica Médica de Cães e Gatos, Epidemiologia, Tecnologia

de Produtos de Origem Animal, Zoonoses, Clínica de Equinos e Clínica de Ruminantes.

A revisão incluiu a análise de dados relevantes e a resolução de questões de provas anteriores. O evento promoveu a discussão de ideias e esclareceu dúvidas, desempenhando um papel fundamental no fortalecimento do conhecimento e na construção da confiança dos alunos. Essa iniciativa, organizada pela Coordenação de Medicina Veterinária, representada por Matias Porto, contribuiu significativamente para preparar os estudantes para o sucesso no ENADE.



Alunos de Medicina veterinária realizam apresentação de projetos durante a AGROTEC em Lagoa Seca

<https://faculdadereboucas.com.br/blog/alunos-de-medicina-veterinaria-realizam-apresentacao-de-projetos-durante-a-agrotec-em-lagoa-seca-pb/>

Teve início nesta terça (7) O evento Agrotec, que teve como finalidade a socialização dos estudos, pesquisas e atividades de extensão gerados nos cursos técnico e superior do Centro de Ciências Agrárias e Ambientais, campus II Localizado em Lagoa Seca – PB.

A programação contemplou Palestras, Rodas de Conversa, minicursos, oficinas, exposição de animais, máquinas e implementos agrícolas. Destacando-se ainda a visita de alunos de escolas e instituições durante o evento, proporcionando uma oportunidade enriquecedora de troca de conhecimentos.

A Faculdade Rebouças teve participação destacada no evento

em dois momentos distintos.

Primeiramente, ocorreu a apresentação sob o título “Manejo Racional do Carrapato no Campo e Seus Desafios”, conduzida pelo professor e médico veterinário Thyago Gurjão.

Posteriormente, os alunos do curso de medicina veterinária da instituição realizaram uma exposição e apresentação dos projetos por eles desenvolvidos. Essa participação ativa e qualificada da Faculdade Rebouças enriqueceu os debates e as atividades do evento, contribuindo para a disseminação de conhecimentos e a promoção da excelência acadêmica.

Faculdade Rebouças abre Inscrições para o curso de Manejo Catfriendly nesta sexta (17)

<https://faculdadereboucas.com.br/blog/faculdade-reboucas-abre-inscricoes-para-o-curso-de-manejo-catfriendly-nesta-sexta-17/>

EVENTO MANEJO CATFRIENDLY APLICADO À MEDICINA VETERINÁRIA

Data: 25/11

Horário: 08h às 17h

EXCLUSIVO PARA ALUNOS FRCCG



PROFA. DRA. DAYARA CLAUDIA


08H DE
DE CERTIFICAÇÃO

A partir desta sexta-feira, dia 17 de novembro, a Faculdade Rebouças abre as inscrições para o curso de “Manejo Catfriendly Aplicado à Medicina Veterinária”.

O curso, programado para o dia 25 de novembro de 2023, tem como propósito abordar, de maneira tanto teórica quanto prática, os fundamentos do mundo catfriendly e como esses conceitos podem ser aplicados de forma efetiva na rotina do médico veterinário. Este evento oferecerá uma oportunidade única para aprimorar conhecimentos e técnicas voltadas ao cuidado especializado com felinos.

A Dra. Dayara Claudia, que possui vasta experiência no manejo de felinos, será a responsável por ministrar o curso e proporcionará insights valiosos aos participantes.

O curso será realizado presencialmente no Campus II da Faculdade Rebouças em Campina Grande, garantindo um ambiente propício para a troca de experiências e aprendizado colaborativo entre os participantes.



Veja como foi o curso sobre Manejo em Catfriendly aplicado à medicina veterinária

<https://faculdadereboucas.com.br/blog/veja-copmo-foi-o-curso-sobre-manejo-em-catfriendly-aplicado-a-medicina-veterinaria/>

No último sábado (25), a Faculdade Rebouças promoveu um curso teórico-prático sobre Manejo em Catfriendly aplicado à medicina veterinária. Como instrutora recebemos a Dra. Dayara Claudia, pós-graduanda em Medicina Felina.

Pela manhã, no auditório do Campus II, a Dra. Dayara Claudia conduziu a parte teórica do curso, onde os participantes tiveram a oportunidade de aprofundar seus conhecimentos sobre o manejo adequado de felinos, abordando aspectos teóricos essenciais para garantir a segurança e o bem-estar dos animais.

Durante a tarde, no laboratório de Anatomia Animal, a teoria foi colocada em prática, onde os participantes puderam aplicar as técnicas aprendidas pela manhã, explorando formas de conter, acalmar e dominar os felinos de maneira eficaz e compassiva, promovendo uma abordagem mais



personalizada e humanizada na prestação de cuidados veterinários. Este curso representa uma iniciativa valiosa da Faculdade Rebouças em proporcionar uma formação abrangente e prática na área da medicina veterinária.



Alunos do P5 de Medicina veterinária participam de aula prática em Lagoa Seca – PB

<https://faculdadereboucas.com.br/blog/alunos-do-p5-de-medicina-veterinaria-participam-de-aula-pratica-em-lagoa-seca-pb/>

Na última terça-feira, (14), os alunos do P5 de Medicina Veterinária da Faculdade Rebouças participaram de uma enriquecedora aula prática na Clínica Equestre, localizada em Lagoa Seca – PB.

Sob a orientação do Professor Walter Pequeno, a aula prática, centrada na semiologia (que é o ramo que estuda e avalia os aspectos físicos e sintomas do animal), proporcionou uma imersão nos intricados detalhes do sistema digestório dos equinos.

O Professor Lucas Carvalho, somando seu conhecimento enquanto médico veterinário, contribuiu ainda mais para enriquecer essa experiência única,



aprimorando o aprendizado dos estudantes.

Aulas como esta fazem com que a Faculdade Rebouças reafirme seu compromisso em proporcionar experiências práticas e educativas que transcendem as salas de aula, preparando os alunos para desafios reais no campo da Medicina Veterinária.

FRCG e CMV Celebram o Dia do Bicho com Ações de Saúde Animal



<https://faculdadereboucas.com.br/blog/faculdade-reboucas-e-centro-medico-veterinario-celebram-o-dia-do-bicho-com-acoes-de-saude-anim/>

Ná última segunda (20), os alunos de medicina veterinária da Faculdade Rebouças e o Centro Médico Veterinário (CMV) uniram forças em um evento especial realizado no clube campestre para celebrar o Dia do Bicho. Onde, os futuros médicos veterinários, sob a liderança do coordenador do curso, Matias Porto, e com a participação da Dra. Brenna Lira, dedicaram-se a ações de saúde animal com destaque para a triagem para detecção de nódulos na glândula mamária de cadelas.

Durante o evento, os futuros médicos veterinários tiveram a oportunidade não apenas de aplicar seus conhecimentos teóricos na prática, mas também de interagir com a comunidade, oferecendo serviços de saúde animal essenciais. A presença ativa da equipe do Centro Médico Veterinário fortaleceu a ação, proporcionando uma abordagem mais abrangente e especializada.



A celebração do Dia do Bicho destaca a importância da conscientização sobre a saúde e cuidados necessários aos animais de estimação. Além disso, reforça o papel da Faculdade Rebouças e do Centro Médico Veterinário como agentes ativos na promoção da responsabilidade e bem-estar animal na comunidade local.

Faculdade Rebouças participa de Ação Cívico Social em Ingá

<https://faculdadereboucas.com.br/blog/faculdade-reboucas-participa-de-acao-civico-social-em-inga/>



No último sábado, 18 de novembro, a Faculdade Rebouças marcou presença na Ação Cívico Social (ACISO) realizada em Ingá, uma iniciativa valiosa promovida pelo Exército Brasileiro, através do 31º Batalhão de Infantaria Motorizada (BIMTZ), em colaboração com a Prefeitura de Ingá.

Os alunos dos cursos de Medicina Veterinária e Odontologia da Rebouças desempenharam um papel crucial nesse evento, oferecendo atendimento veterinário focado em esporotricose e leishmaniose, proporcionando, ao mesmo tempo, cuidados odontológicos de qualidade para toda a comunidade. A ação não se limitou às nossas áreas específicas; ela se estendeu para abranger uma variedade de serviços, cortesia de outros parceiros.



Desde atendimentos de saúde e beleza até atividades lúdicas para as crianças, a comunidade de Ingá foi beneficiada por um cuidado abrangente e integrado. O evento ainda contou com uma exposição de artigos militares, a apresentação da Banda de Música e o desfile da Tropa do 31º BIMTZ.

Alunos de Medicina Veterinária participam de visita técnica na Fazenda Angicos em Bananeiras-PB

<https://faculdadereboucas.com.br/blog/alunos-de-medicina-veterinaria-participam-de-visita-tecnica-na-fazenda-angicos-em-bananeiras-pb/>



No último sábado (18), os alunos do curso de Medicina Veterinária da instituição, juntamente com o coordenador **Matias Porto** e os professores **Thyago Gurjão**, **Assys Mota** e **Valeska Lucena**, embarcaram em uma jornada de aprendizado na Fazenda Angicos, localizada em Bananeiras, Paraíba.

A visita teve como propósito proporcionar aos estudantes uma imersão no universo dos animais de alto padrão genético. Durante a experiência, os alunos tiveram a oportunidade de compreender de forma prática o manejo das matrizes inseminadas, explorar os intrincados

fatores nutricionais que influenciam a saúde dos animais, mergulhar no campo da forragicultura e conhecer de perto os cuidados essenciais para manter a sanidade do rebanho. A Fazenda Angicos, reconhecida pela excelência na criação de animais de alta linhagem genética, proporcionou um ambiente propício para a aplicação prática dos conhecimentos adquiridos em sala de aula. Os alunos puderam interagir diretamente com os animais, compreendendo na prática as nuances do cuidado veterinário e as estratégias de manejo aplicadas em um ambiente agropecuário.

Alunos do P8 de Med Vet apresentam projetos de PBL na Escola Municipal Félix Araújo

<https://faculdadereboucas.com.br/blog/alunos-do-p8-de-med-vet-apresentam-projetos-de-pbl-na-escola-municipal-felix-araujo/>

Os projetos PBL são uma abordagem educacional inovadora que coloca os alunos no centro do processo de aprendizado, promovendo a investigação ativa, a resolução de problemas do mundo real. Dessa forma os alunos desenvolvem habilidades práticas ao abordar questões específicas.

Nesta quarta (22), os alunos do oitavo período no turno de medicina veterinária realizaram as apresentações dos Projetos Baseados em Problemas (PBL) na Escola Municipal Félix Araújo. Sob a orientação dedicada dos professores Daneelly e Marcus César, os estudantes focaram em temas relacionados a tecnologia, inspeção de produtos de origem animal e defesa sanitária animal, com ênfase especial em assuntos pertinentes aos laticínios. A escola Municipal Félix Araújo proporcionou um ambiente educacional propício para a interação entre os alunos universitários e os estudantes da



escola. Essa troca enriquecedora de conhecimentos e experiências contribuiu para a formação acadêmica abrangente e social dos alunos do oitavo período.

Alunos de Med Vet realizam cirurgia em cavalo criptorquidia durante aula prática

<https://faculdadereboucas.com.br/blog/alunos-de-med-vet-realizam-cirurgia-em-cavalo-criptorquidia-durante-aula-pratica/>



AULA PRÁTICA

Na última sexta-feira (24), os alunos do oitavo período do curso de Medicina Veterinária tiveram a oportunidade única de participar de uma aula prática de clínica cirúrgica na Clínica Equestre. Sob a supervisão experiente do Professor Marlon Azevedo, especialista na área, a aula teve como objetivo proporcionar aos estudantes uma imersão prática na cirurgia veterinária específica para grandes animais. O foco da aula foi a cirurgia de um cavalo com criptorquidia, uma condição na qual um ou ambos os testículos não descem para o escroto. Essa intervenção cirúrgica é crucial para garantir o bem-estar e a saúde reprodutiva do animal. Os alunos puderam vivenciar de perto a



complexidade e os desafios associados a esse tipo de procedimento cirúrgico em grandes animais. A Clínica Equestre, por ser um ambiente especializado, proporcionou o cenário ideal para a aplicação prática dos conhecimentos teóricos adquiridos ao longo do curso.



Alunos de Med Vet realizam correção de Hérnia Umbilical em Suínos durante aula prática

<https://faculdadereboucas.com.br/blog/alunos-de-med-vet-realizam-correcao-de-hernia-umbilical-em-suinos-durante-aula-pratica/>

Na última sexta-feira (24), os alunos do oitavo período do curso de Medicina Veterinária participaram de uma aula prática em clínica cirúrgica de grandes animais.

Sob a orientação do Professor Lucas Carvalho, especialista na área, a cirurgia do dia focou na correção de hérnia umbilical em suínos.



Este procedimento não apenas aborda uma questão clínica específica, mas também desenvolve habilidades técnicas essenciais para procedimentos cirúrgicos em animais de grande porte. A iniciativa teve como propósito principal proporcionar aos alunos a experiência prática fundamental na área de cirurgia veterinária em grandes animais.

A cirurgia de correção de hérnia umbilical em suínos não apenas desafia as habilidades cirúrgicas dos alunos, mas também oferece uma compreensão prática e aprofundada dos procedimentos envolvidos.



Alunos de Med Vet realizam manejo de ovinos durante visita técnica em Soledade – PB

<https://faculdadereboucas.com.br/blog/alunos-de-med-vet-realizam-manejo-de-ovinos-durante-visita-tecnica-em-soledade-pb/>

No último sábado (25), os alunos do oitavo período do curso de Medicina Veterinária, participaram de uma visita técnica em uma fazenda na cidade de Soledade – PB, como parte da disciplina de Clínica de Ruminantes e Parasitologia.

Sob a orientação do Professor Lucas Cavalcante, a atividade teve como objetivo demonstrar aos estudantes o manejo sanitário e reprodutivo de ovinos em confinamento. Além disso, a visita proporcionou aos alunos um ambiente real e aplicado para a exploração dos conceitos teóricos abordados em sala de aula.

O manejo sanitário e reprodutivo de rebanhos de ovinos em confinamento é uma parte crucial da prática veterinária como também, o método Famacha para



avaliação da condição de anemia, a análise de OPG (Ovos Por Grama) para parasitologia e o uso do ultrassom para avaliação reprodutiva, que são ferramentas fundamentais para monitorar a saúde e a reprodução dos ovinos.

Para os alunos, vivenciar esses métodos na prática, auxilia numa compreensão mais profunda e aplicada das técnicas necessárias para o sucesso na área veterinária.

Alunos de Med Vet participam de visita técnica ao zoológico Répteis da Caatinga

<https://faculdadereboucas.com.br/blog/alunos-de-med-vet-participam-de-visita-tecnica-ao-zoologico-repteis-da-caatinga/>

Na última segunda-feira, os alunos do oitavo período do curso de Medicina Veterinária, juntamente com o Grupo de Estudos em Animais Silvestres (GEAS), participaram de uma visita técnica ao Zoológico Répteis da Caatinga. Sob a orientação da Professora da disciplina de pets não convencionais e animais silvestres, Dra. Fabíola Franklin, os estudantes tiveram a oportunidade de ter um contato direto com animais que geralmente não fazem parte do nosso cotidiano, como aracnídeos, cobras, jacarés e jabutis. A oportunidade de interagir com animais silvestres em um ambiente controlado é crucial para os futuros médicos veterinários, especialmente para aqueles interessados em animais não convencionais.



A Professora Fabíola Franklin desempenhou um papel essencial ao compartilhar seu conhecimento especializado durante a visita. Sua orientação contribuiu significativamente para a compreensão aprofundada dos alunos sobre os hábitos, características e necessidades específicas dessas espécies da fauna da Caatinga.



**Compreendendo
a Eutanásia
em Animais:
ASPECTOS ÉTICOS,
MÉDICOS E EMOCIONAIS**

DATA: 30/11

HORÁRIO: 16H ÀS 18H

LOCAL:
AUDITÓRIO CAMPUS II DA FRCG

PROFESSORES:
Dr. Matias Porto,
Dr. Thyago Gurjão,
Profª. Ms. Helena Diu

**2H DE
CERTIFICAÇÃO**



FRCG Abre Inscrições para o o curso sobre eutanásia em Animais a partir desta Segunda (27)

<https://faculdadereboucas.com.br/blog/frcg-abre-inscricoes-para-o-o-curso-sobre-eutanasia-em-animais-a-partir-desta-segunda-27/>

O curso oferece uma oportunidade valiosa para profissionais e estudantes da área veterinária aprimorarem seus conhecimentos sobre um tema sensível e crucial na prática veterinária. A abordagem ética, médica e emocional contribuirá para uma compreensão mais completa e compassiva da Eutanásia em Animais.

Mesa Redonda na FRCG Aborda Compreensão da Eutanásia em Animais

<https://faculdadereboucas.com.br/blog/ mesa-redonda-na-frcg-aborda-compreensao-da-eutanasia-em-animais/>

Os palestrantes, Dr. Matias Porto, Dr. Thyago Gurjão e Profa. Ms. Helena Diu, trarão suas experiências e conhecimentos para enriquecer as discussões sobre métodos de eutanásia, como a legislação e diretrizes éticas, a tomada de decisões difíceis e apoio emocional.

Na noite desta quinta, (30), o auditório do Campus II da FRCG foi palco de uma mesa redonda que explorou o delicado tema da eutanásia em animais. O evento contou com a participação dos renomados professores Dr. Matias Porto, Dr. Thyago Gurjão, Ms. Helena Diu, além da estudante de Medicina Veterinária Maria Fancicleide. A mesa redonda proporcionou uma análise abrangente sobre a eutanásia animal, incluindo um breve histórico da prática, práticas recomendadas, legislação e diretrizes éticas.



Foram abordados casos controversos e decisões difíceis, destacando a complexidade dessa questão na prática veterinária.

O evento não se limitou apenas a aspectos técnicos, mas também incluiu discussões sobre lidar com a perda e o luto, além de estratégias de apoio emocional e prevenção

da síndrome do burnout entre os profissionais veterinários.

Os debates e discussões entre os palestrantes e os alunos proporcionaram uma troca rica de ideias, permitindo uma compreensão mais profunda e sensível da eutanásia em animais.





Alunos da Faculdade Rebouças participam do exame ENADE neste domingo (26)

<https://faculdadereboucas.com.br/blog/alunos-da-faculdade-reboucas-participam-do-exame-enade-neste-domingo-26/>



No último domingo, dia 26, os alunos da Faculdade Rebouças estiveram presentes na aplicação das provas do Exame Nacional de Desempenho dos Estudantes (ENADE).

A instituição marcou presença com uma estrutura, fornecendo apoio total aos candidatos e dedicando-se a garantir que seus alunos enfrentassem o ENADE

em um ambiente propício para o melhor desempenho.

Conversas com os alunos sobre expectativas e preparação adicionaram um toque personalizado ao apoio oferecido, demonstrando a abordagem atenciosa e dedicada da instituição para com seus estudantes.

FRCG Abre inscrições para o curso teórico-prático de eletrocardiografia básica em cães e gatos

<https://faculdadereboucas.com.br/blog/frcg-abre-inscricoes-para-o-curso-teorico-pratico-de-eletrocardiografia-basica-em-caes-e-gatos/>

CURSO DE ELETROCARDIOGRAFIA BÁSICA DE CÃES E GATOS

27 E 28 de Janeiro

- Carga Horária: 10 horas
- Curso teórico-prático

PALESTRANTE:
Dra. Thaís Ribeiro
MÉDICA VETERINÁRIA - ANESTESIOLOGISTA

VAGAS LIMITADAS

A Faculdade Rebouças de Campina Grande anuncia a abertura de inscrições para o curso teórico-prático de eletrocardiografia básica em cães e gatos, com a palestrante Dra. Thaís Ribeiro Félix, Médica Veterinária e Anestesiologista.

O curso está programado para os dias 27 e 28 de Janeiro e será realizado nas instalações da Faculdade Rebouças em Campina Grande.

Este curso oferecerá uma oportunidade única para profissionais e estudantes aprofundarem seus conhecimentos em eletrocardiografia, abrangendo desde os princípios fundamentais até tópicos mais avançados, como distúrbios de condução elétrica e o uso de antiarrítmicos.

Confira a programação abaixo:

- Anatomofisiologia cardíaca
- História e princípios da eletrocardiografia
- Mensuração e interpretação das ondas eletrocardiográficas
- Padrões de sobrecarga atrial e ventricular
- Ritmos supraventriculares normais e anormais
- Ritmos ventriculares
- Distúrbios de condução elétrica
- Principais antiarrítmicos

Confira como foi o evento de Lançamento das Novas Pós-Graduações na FRCG



<https://faculdadereboucas.com.br/blog/confira-como-foi-o-evento-de-lancamento-das-novas-pos-graduacoes-na-frcg/>

Na noite de ontem (5), o campus II da Faculdade Rebouças de Campina Grande foi palco do evento de lançamento das novas Pós-Graduações.

A noite começou com palavras de gratidão dos diretores/fundadores, Fabio Rebouças e Jeaninne Figueiredo, celebrando juntos o avanço para o próximo nível educacional. A diretora acadêmica, Renata Claudia, também compartilhou sua felicidade neste momento especial.

Cada coordenação das pós-graduações teve a oportunidade de apresentar um pouco sobre seus cursos, destacando a duração e os módulos inclusos. O evento proporcionou aos presentes uma visão detalhada das opções de especialização disponíveis.

Em seguida, o coordenador de Pedagogia, Davi Bastida, trouxe um momento lúdico e reflexivo, lembrando a todos que a vida vai além da



monotonia; temos um propósito a cumprir. Flores foram entregues aos concluintes, que as repassaram a pessoas importantes em suas carreiras acadêmicas, simbolizando reconhecimento e gratidão.

Para encerrar a noite com chave de ouro, foi realizado um sorteio com bolsas de pós-graduação de 100% de desconto, proporcionando oportunidades emocionantes para os futuros alunos.

O evento não apenas marcou o lançamento das novas Pós-Graduações, mas também reforçou o compromisso da instituição com o avanço educacional e o desenvolvimento profissional de excelência.

Alunos de Med Vet Celebram 62 Anos de Mogeiro com Ação Social em Saúde Animal

<https://faculdadereboucas.com.br/blog/alunos-de-med-vet-celebram-62-anos-de-mogeiro-com-acao-social-em-saude-anim/>

Em uma bela iniciativa comemorativa, nossos alunos de Medicina Veterinária celebraram o aniversário de 62 anos de Mogeiro com uma ação social voltada para a saúde dos animais da cidade. O foco da atividade foi a verificação de Leishmaniose e Esporotricose, proporcionando cuidados essenciais e ações preventivas.

A ação contou com a liderança do Professor Thyago Gurjão e do Coordenador de Medicina Veterinária, Matias Porto, que guiaram os estudantes nesse nobre compromisso com a saúde e bem-estar da comunidade animal. A presença do prefeito da cidade ressaltou a importância da parceria entre a faculdade e a comunidade, reforçando o compromisso social da instituição.



FRCG Abre Inscrições para o evento Agora é Hora de Clinicar! a partir desta Quinta, 7

<https://faculdadereboucas.com.br/blog/frcg-abre-inscricoes-para-o-o-curso-agora-e-hora-de-clinicar-a-partir-desta-quinta-7/>

EVENTO:
AGORA É HORA DE CLINICAR!
POR ONDE COMEÇO?

22/Dez - 14h às 18h
23/Dez - 08h às 18h

Auditório do campus II da FRCG

Prof. Thyago Gurjão

Público-alvo: Alunos de Medicina Veterinária da FRCG.

12H
DE CERTIFICAÇÃO

FACULDADE REBOUÇAS®
DE CAMPINA GRANDE

A Faculdade Rebouças e o curso de Medicina Veterinária estão promovendo um evento repleto de sabedoria para você que está prestes a iniciar sua jornada clínica e possui dúvidas sobre por onde começar. Este evento, planejado para fornecer sabedoria aos estudantes prestes a iniciar sua jornada clínica e que possuem dúvidas sobre por onde começar, será realizado nos dias 22/11,

das 14h às 18h, e 23/12, das 8h às 12h e das 14h às 18h, no Auditório do campus II da FRCG, totalizando uma carga horária de 12 horas. O curso contará com a presença do renomado palestrante Thyago Gurjão, que abordará temas essenciais como Casos de Rotina (Clínico e Terapêutico), Digestivo, Neurológicos, Endócrinos, Urinário e Dermatológico.

Alunos de Veterinária Apresentam Resultados de Estágios Supervisionados na FRCG

<https://faculdadereboucas.com.br/blog/alunos-de-veterinaria-apresentam-resultados-de-estagios-supervisionados-na-frcg/>

Na última sexta-feira, dia 8, os alunos concluintes do curso de Medicina Veterinária da Faculdade Rebouças de Campina Grande apresentaram os resultados de seus estágios supervisionados para avaliação. Tanto os estudantes da manhã quanto os da noite compartilharam suas experiências e aprendizados adquiridos durante o processo de estágio.

Os avaliadores responsáveis pela análise foram os professores Francisco de Assys, José Wagner e Nágela Mascarenhas, que desempenharam um papel crucial na avaliação e orientação dos alunos. Essa mostra é uma oportunidade para os estudantes compartilharem não apenas os resultados de suas atividades práticas, mas também os desafios enfrentados e as lições aprendidas ao longo do caminho.





Faculdade Rebouças de Campina Grande Participa da 2ª Edição do Evento “Ração do Bem”

<https://faculdadereboucas.com.br/blog/faculdade-reboucas-de-campina-grande-participa-da-2a-edicao-do-evento-racao-do-bem/>



No último sábado, dia 9, a Faculdade Rebouças de Campina Grande marcou presença na 2ª edição do evento “Ração do Bem”.

A ação foi realizada em parceria com o Centro de Zoonoses de Campina Grande, e que ocorreu em alusão ao Dia Mundial dos Direitos dos Animais,

destacando a importância do cuidado e proteção aos animais de estimação.

O coordenador do curso de Medicina Veterinária, Matias Porto, juntamente com a médica veterinária Ericka e alguns alunos, dedicaram seu tempo no Parque do Povo para realizar exames clínicos em cães e gatos.

Essa participação ativa reforça o compromisso da Faculdade Rebouças com a promoção da saúde e bem-estar animal na comunidade.

Confraternização de Despedida Marca o Fim do Ano Letivo para os Alunos do P8 de Med Vet

<https://faculdadereboucas.com.br/blog/confraternizacao-de-despedida-marca-o-fim-do-ano-letivo-para-os-alunos-do-p8-de-med-vet/>



No dia de hoje, 15 de dezembro, os alunos do P8 de Medicina Veterinária encerraram o ano letivo em uma emocionante confraternização de despedida com os professores. Durante o evento, todos celebraram o caminho percorrido até aqui, relembrando as conquistas e desafios ao longo do ano. A Faculdade Rebouças de Campina Grande parabeniza os alunos pela conclusão deste ciclo e deseja muito sucesso e felicidades na carreira que se inicia a partir de agora. Que cada passo seja repleto de realizações e que continuem deixando suas pegadas no mundo da Medicina Veterinária.





Alunos são premiados pelos trabalhos apresentados na 2ª mostra de PBLs

<https://faculdadereboucas.com.br/blog/alunos-sao-premiados-pelos-trabalhos-apresentados-na-2a-mostra-de-pbls/>



A Faculdade Rebouças e o NUPEX (Núcleo de Pesquisa e Extensão) parabenizam todos os alunos que participaram da 2ª Mostra de PBLs. Em especial, os alunos de três trabalhos que tiveram destaque e foram premiados pela coordenação do NUPEX.

1º LUGAR
TECNOLOGIA NA EDUCAÇÃO:
DESAFIOS E POSSIBILIDADES

ORIENTADORA: Profª. MSc. Edna Câmara

ALUNOS:
Emanuela Farias Soares
Líliã Mikaela Almeida da Silva
Verônica Pereira Quaresma Segundo
Gerlane de Araújo Souza
Alana Thaís Henriques da Costa Silva
Denilisa de Oliveira Evaristo

2º LUGAR
USO DA TEOBROMINA COMO
AUXILIAR DA TERMOGÊNESE:
UM ALIADO NA LUTA CONTRA A
OBESIDADE

ORIENTADORES: Profª. Drª. Welma Vilar e Prof. Dr. Gessenildo Rodrigues

ALUNOS:
Luanna de Freitas Brito
Lucas Brilhante Diniz
Niedja Gomes Fernandes
Vania Shirley Siqueira da Silva





3º LUGAR SINALIZAÇÃO DOS RISCOS OCUPACIONAIS NA CLÍNICA ESCOLA

ORIENTADORES: Prof. Msc. Manoel Pereira, Profª. Msc. Josimara Varela, Profª. Drª. Waleska Nóbrega

ALUNOS:
Gislayne Victória Marinho Arruda
Weslane Silva dos Santos
Kaline Clementino Pereira
Bruna Mikaelly Ferreira da Silva
Raísa Beatriz Moreira Franco
Eduardo Marques Santos



PRÊMIO DE INOVAÇÃO TECNOLÓGICA MONITORAMENTO REMOTO DA FISIOTERAPIA EM CÃES - FERRAMENTA DIGITAL PARA ACOMPANHAMENTO E GESTÃO

ORIENTADORES: Profª. Dra. Valeska, Prof. Irlanderson, Profª. Cristiane, Prof. Bruno Oliveira

ALUNOS:
Ana Laura Bezerra Maracajá
Eryane Martins Figueiredo
Mileny Pereira Tomé



Alunos da 1ª turma de medicina veterinária, realizaram apresentação de TCC nesta Segunda

<https://faculdadereboucas.com.br/blog/alunos-da-1a-turma-de-medcina-veterinaria-realizaram-apresentacao-de-tcc-nesta-segunda/>

Nesta segunda (6) iniciamos o semestre de apresentações dos Trabalhos de Conclusão de Curso (TCC) na Faculdade Rebouças de Campina Grande. A apresentação do TCC é um marco importante na jornada acadêmica dos alunos, representando a culminação de anos de estudo e dedicação.

Durante a primeira apresentação que aconteceu em dupla, pudemos assistir ao trabalho dos alunos Felipe Santos da Silva e Paula Peixoto Paula Christina Procópio Medeiros Silva Pinto Peixoto, que fazem parte da nossa primeira turma de Medicina veterinária.

Os alunos entregaram uma apresentação excepcional com o seguinte tema: "Carcinoma Prostático Urotelial com Abscedação em Cão



Castrado," e como reconhecimento receberam a maior nota possível, nota 10.



Graduandos de Medicina Veterinária da FRCG Brilham em Apresentação de TCCs no Anfiteatro Rebouças

<https://faculdadereboucas.com.br/blog/graduandos-de-medicina-veterinaria-da-frcg-brilham-em-apresentacao-de-tccs-no-anfiteatro-reboucas/>

Na última terça-feira(14), o anfiteatro da faculdade Rebouças foi palco de uma noite marcante, onde dois talentosos formandos de Medicina Veterinária, Italo Ponchet e Mario Neto, apresentaram seus Trabalhos de Conclusão de Curso (TCC).

Os destaques da noite foram os estudos inovadores que abordaram a “Comparação de Índices Reprodutivos em Raças Zebuínas Adaptadas, Criadas no Semiárido Nordestino”. Uma abordagem que revela a dedicação à pesquisa e a relevância dos temas abordados pelos alunos.

Ambos os graduandos receberam a nota máxima, um expressivo #NOTA10,



demonstrando não apenas sua paixão pela Medicina Veterinária, mas também seu compromisso com a excelência acadêmica.

